




Medio de Verificación de FIN

Nombre del Medio de Verificación: Estadística de inicio del formato 911, SEQ.	
Clave y nombre de la Dependencia:	1109-Secretaría de Educación de Quintana Roo
Programa Presupuestario:	E011-Educación Superior
Resumen narrativo del nivel reportado:	Contribuir a coordinar el ingreso, permanencia y egreso de las niñas, niños y adolescentes de todos los niveles y modalidades del sistema educativo estatal mediante el establecimiento de políticas educativas acordes a los objetivos, estrategias y prioridades nacionales y estatales.
Indicador:	PED0213 - Tasa de abandono escolar de educación superior
Método de Cálculo:	$\frac{(((\text{Matrícula inicial de superior en el ciclo escolar } t - \text{Alumnos egresados de superior en el ciclo escolar } t) - (\text{Matrícula inicial de superior en el ciclo escolar } t+1 - \text{Alumnos de nuevo ingreso a primero de superior en el ciclo escolar } t+1)))}{\text{Matrícula inicial de superior en el ciclo escolar } t} \times 100$
Trimestre reportado:	Cuarto Trimestre
Liga de Publicación del Medio de Verificación:	https://qroo.gob.mx/seq/medios-de-verificacion-de-la-planeacion-anual/
Unidad Responsable del Indicador:	Dirección de Planeación
<p>Datos de las Variables reportadas:</p> <p>Numerador: Matrícula inicial de superior en el ciclo escolar t – Alumnos egresados de superior en el ciclo escolar t) – (Matrícula inicial de superior en el ciclo escolar t+1 – Alumnos de nuevo ingreso a primero de superior en el ciclo escolar t+1 = 6,298</p> <p>Denominador: Matrícula inicial de superior en el ciclo escolar t = 51,715</p> <p>Descripción de los resultados: 12 de cada 100 estudiantes de educación superior, abandonan sus estudios antes de concluir el ciclo escolar</p> <p>Observación: Este indicador fue calculado con la estadística básica preliminar no oficializada con corte 17 de diciembre de 2024.</p> <div style="text-align: center;"> _____ Q.F.B. Alejandra Guadalupe Cetina Vázquez Directora de Planeación</div>	



Indicadores FIN						
Resumen Narrativo	Indicador		2023	2024		
01-02 - Incrementar el ingreso, permanencia y egreso de las niñas, niños, adolescentes, jóvenes y personas adultas mayores a una educación de excelencia en las diferentes opciones, modalidades y niveles.	PED02I1 - Tasa de eficiencia terminal de Educación Básica	Programado	98.13	98.36	Numerador	27,958
		Alcanzado	89.84	90.94	Denominador	30,742
	PED02I2 - Tasa de eficiencia terminal de Educación Media Superior	Programado	72.50	73.01	Numerador	21,509
		Alcanzado	77.64	83.87	Denominador	25,647
	PED02I3 - Tasa de abandono escolar de educación superior	Programado	12.64	12.39	Numerador	6,298
		Alcanzado	15.01	12.18	Denominador	51,715
	PED02I4 - Tasa bruta de cobertura de la matrícula total	Programado	63.83	64.34	Numerador	468,614
		Alcanzado	62.24	61.88	Denominador	757,277
Indicadores Propósito						
02-01 - Incrementar la atención educativa y el egreso de las niñas y los niños, jóvenes y adultos quintanarroenses, con equidad, inclusión, excelencia y mayor bienestar en los centros educativos con ambientes dignos.	0201O11 - Tasa de variación de educación básica	Programado	0.88	0.98	Numerador	335,176
		Alcanzado	-2.18	-1.11	Denominador	331,445
	0201O12 - Tasa bruta de cobertura de educación media superior	Programado	79.94	80.94	Numerador	75,715
		Alcanzado	80.47	79.91	Denominador	94,752
	0201O13 - Tasa de variación de educación superior	Programado	0.43	0.68	Numerador	57,458
		Alcanzado	1.31	3.75	Denominador	55,383
	0201O16 - Tasa de Absorción de educación superior	Programado	91.88	92.38	Numerador	18,148
		Alcanzado	85.35	84.37	Denominador	21,509

Nota: Los indicadores fueron calculados con un preliminar de la estadística básica no oficializada, con corte 17 de diciembre de 2024.




Q.F.B. Alejandra Guadalupe Cetina Vázquez

Directora de Planeación



Medio de Verificación de Propósito

Nombre del Medio de Verificación: Estadística de inicio del formato 911, SEQ.	
Clave y nombre de la Dependencia:	1109-Secretaría de Educación de Quintana Roo
Programa Presupuestario:	E011-Educación Superior
Resumen narrativo del nivel reportado:	Estudiantes del sistema educativo estatal ingresan y concluyen sus estudios con equidad, inclusión, excelencia y mayor bienestar en los centros educativos con ambientes dignos.
Indicador:	02010I3 - Tasa de variación de educación superior
Método de Cálculo:	$((\text{Total de alumnos matriculados en educación superior al inicio del ciclo escolar } t / \text{Total de alumnos matriculados en educación superior al inicio del ciclo escolar } t-1)-1) \times 100.$
Trimestre reportado:	Cuarto Trimestre
Liga de Publicación del Medio de Verificación:	https://qroo.gob.mx/seq/medios-de-verificacion-de-la-planeacion-anual/
Unidad Responsable del Indicador:	Dirección de Planeación
<p>Datos de las Variables reportadas:</p> <p>Numerador: Matrícula inicial de superior en el ciclo escolar t – Alumnos egresados de superior en el ciclo escolar t) – (Matrícula inicial de superior en el ciclo escolar t+1 – Alumnos de nuevo ingreso a primero de superior en el ciclo escolar t+1 = 57, 458</p> <p>Denominador: Matrícula inicial de superior en el ciclo escolar t = 55,383</p> <p>Descripción de los resultados: La tasa de variación en educación superior em este caso muestra el aumento en términos porcentuales de los alumnos inscritos en educación superior al inicio de un ciclo escolar con relación a los alumnos inscritos en el ciclo escolar inmediato anterior.</p> <p>Observación: Este indicador fue calculado con la estadística básica preliminar no oficializada, con corte 17 de diciembre de 2024.</p>	
 _____ Q.F.B. Alejandra Guadalupe Cetina Vázquez Directora de Planeación	



Indicadores FIN							
Resumen Narrativo	Indicador		2023	2024			
01-02 - Incrementar el ingreso, permanencia y egreso de las niñas, niños, adolescentes, jóvenes y personas adultas mayores a una educación de excelencia en las diferentes opciones, modalidades y niveles.	PED0211 - Tasa de eficiencia terminal de Educación Básica	Programado	98.13	98.36	Numerador	27,958	
		Alcanzado	89.84	90.94	Denominador	30,742	
	PED0212 - Tasa de eficiencia terminal de Educación Media Superior	Programado	72.50	73.01	Numerador	21,509	
		Alcanzado	77.64	83.87	Denominador	25,647	
	PED0213 - Tasa de abandono escolar de educación superior	Programado	12.64	12.39	Numerador	6,298	
		Alcanzado	15.01	12.18	Denominador	51,715	
	PED0214 - Tasa bruta de cobertura de la matrícula total	Programado	63.83	64.34	Numerador	468,614	
		Alcanzado	62.24	61.88	Denominador	757,277	
	Indicadores Propósito						
	02-01 - Incrementar la atención educativa y el egreso de las niñas y los niños, jóvenes y adultos quintanarroenses, con equidad, inclusión, excelencia y mayor bienestar en los centros educativos con ambientes dignos.	0201011 - Tasa de variación de educación básica	Programado	0.88	0.98	Numerador	331,445
Alcanzado			-2.18	-1.11	Denominador	335,176	
0201012 - Tasa bruta de cobertura de educación media superior		Programado	79.94	80.94	Numerador	75,715	
		Alcanzado	80.47	79.91	Denominador	94,752	
0201013 - Tasa de variación de educación superior		Programado	0.43	0.68	Numerador	57,458	
		Alcanzado	1.31	3.75	Denominador	55,383	
0201016 - Tasa de Absorción de educación superior		Programado	91.88	92.38	Numerador	18,148	
		Alcanzado	85.35	84.37	Denominador	21,509	

Nota: Los indicadores fueron calculados con un preliminar de la estadística básica no oficializada, con corte 17 de diciembre de 2024.

Q.F.B. Alejandra Guadalupe Cetina Vázquez

Directora de Planeación



Nombre del Medio de Verificación: Tasa de egreso acumulada

Clave y nombre de la Dependencia: 1331 Universidad Intercultural Maya de Quintana Roo

Unidad Responsable del Indicador: Dirección Académica

Programa Presupuestario: E011 - Educación Superior

Resumen narrativo del nivel reportado: F.P. Los estudiantes del nivel superior ingresan y concluyen sus estudios con equidad, inclusión, excelencia y mayor bienestar en los centros educativos con ambientes dignos.

Indicador: 0201OI7 - Tasa de egreso acumulada

Variable		Datos
Numerador	Sumatoria de Estudiantes Egresados de la generación N	8,346
Denominador	Matrícula inicial de la generación N) * 100	16,466

Trimestre a reportar: Cuarto Trimestre

Liga de Publicación del Medio de Verificación:

http://transparencia.uimqroo.edu.mx/?menu=infortrime_progresu

Descripción de los resultados: La tasa de egreso acumulada en Educación Superior en este caso muestra un aumento en términos porcentuales de los alumnos que egresan de Educación Superior respecto de que ingresan

Tipo de Evidencia: <http://www.anuies.mx/informacion-y-servicios/informacion-estadistica-de-educacion-superi>
grlanuario-estadistico-de-educacion-superior

Elaboró

Lic. Javier Enok Rivero Esquivel
Jefe del Departamento de Lenguas e
Interculturalidad

Validó y autorizó

MEPP. Yuliana Margarita Santos Salgado
Directora de Planeación y Desarrollo
Institucional y Mejora Regulatoria

Nombre del Medio de Verificación: Porcentaje alumnos con beca

Clave y nombre de la Dependencia: 1331 Universidad Intercultural Maya de Quintana Roo

Unidad Responsable del Indicador: Dirección de Planeación y Desarrollo Institucional y Mejora Regulatoria.

Programa Presupuestario: E011 - Educación Superior

Resumen narrativo del nivel reportado: F.P. C02.A01 - Estudiantes con becas otorgadas.

Indicador: C02I01.A01 - Porcentaje de alumnos con beca

Variable		Datos		Ejecutado	Semaforización
Numerador	Total de alumnos becados	780		813	
Denominador	total de alumnos inscritos *100	858		899	
	Meta	90.9	90.43		
Método de cálculo					
(Total de alumnos becados/total de alumnos inscritos/) *100					

Trimestre a reportar: Cuarto Trimestre

Liga de Publicación del Medio de Verificación:


http://transparencia.uimqroo.edu.mx/?menu=infortrime_progresu

Descripción de los resultados:

Para el periodo de otoño 2024 se consideró el dato de 813 renovantes debido a que no hubo convocatoria, sin embargo la Coordinación Nacional de Becas para el Bienestar considero el pago de beca a renovantes, haciendo que se alcance una meta del 90% de la matrícula con beca.


Tipo de Evidencia:

Elaboró



Lic. Javier Enok Rivero Esquivel
Jefe del Departamento de Administración
Escolar y Servicios Estudiantiles

Validó y autorizó



M.E.P.P. Yuliana Margarita Santos Salgado
Directora de Planeación y Desarrollo
Institucional y Mejora Regulatoria



QUINTANA ROO



Nombre del Medio de Verificación: Tasa de eficiencia terminal de la cohorte

Clave y nombre de la Dependencia: 1331 Universidad Intercultural Maya de Quintana Roo

Unidad Responsable del Indicador: Dirección Académica

Programa Presupuestario: E011 - Educación Superior

Resumen narrativo del nivel reportado: F.P. C03 - Estudiante egresado de los programas educativos de educación superior.

Indicador: C03.I01 - Tasa de eficiencia terminal de la cohorte

Variable		Datos	Ejecutado	Semaforización
Numerador	(Sumatoria de Estudiantes Egresados de la generación N	68	80	
Denominador	/Matrícula inicial de la generación N)*100	300	255	
Meta		22.667	31.373	
Método de cálculo				
(Sumatoria de Estudiantes Egresados de la generación N /Matrícula inicial de la generación N)*100				

Trimestre a reportar: Cuarto Trimestre

Justificación: Éste indicador tiene como meta 68 de 300 estudiantes, lo que se alcanzó fueron 80/255, cabe mencionar que se cumplieron con todas las acciones programadas y como se contó con la participación tanto de profesores como de estudiantes se rebasó la meta propuesta logrando 31.373

Liga de Publicación del Medio de Verificación:

http://transparencia.uimqroo.edu.mx/?menu=infotrime_progresu

Descripción de los resultados: Se realizaron reuniones de planeación con las diferentes comunidades con las que se tienen proyectos de verano, de igual forma se logró que un 90% de los profesores asistiera a las capacitaciones, cabe resaltar la gran participación de asesores y estudiantes en las reuniones para retroalimentación.

Tipo de Evidencia: Informes, listas

Elaboró

M.C. Marlene Chuc Maldonado
Jefe del Departamento de Lenguas e Interculturalidad

Validó y autorizó

M.A.I.E. Sergio Salvador Medina Pérez
Director Académico

Medio de Verificación

Diagnóstico sobre el avance en la implementación del PbR-SED en las Entidades Federativas 2024

Clave y nombre de la Dependencia:	1106 – Secretaría de Finanzas y Planeación
Programa Presupuestario:	M001- Administración Responsable de los Recursos
Resumen narrativo del nivel reportado:	F- Contribuir a garantizar que las instituciones del Gobierno del Estado cuenten con los recursos humanos y materiales necesarios lograr cumplir con sus metas y objetivos, mediante la adquisición, suministro y administración responsable de los bienes y servicios, con transparencia, austeridad, eficacia, legalidad y optimización, y con la aplicación del modelo de gestión para resultados y presupuesto basado en resultados para fortalecer la organización y gestión, que permita la creación de valor público y social en la sociedad quintanarroense, atendiendo las directrices establecidas en el Plan Estatal de Desarrollo 2023-2027.
Indicador:	PED24I1 - Índice General de Avance PbR-SED Entidades
Método de Cálculo:	El índice del Diagnóstico PbR-SED es un índice compuesto, donde cada elemento analizado tiene un peso distinto (Planeación, Programación, Presupuestación, Ejercicio y Control, Seguimiento, Evaluación, Rendición de Cuentas, Consolidación y buenas prácticas). El puntaje es con base en ponderaciones para cada una de las secciones, Las ponderaciones fueron estimadas utilizando el Proceso de Análisis Jerárquico (PAJ). El nivel de avance se considera ALTO cuando obtienen una valoración global de entre 81% y 100%; se considera MEDIO-ALTO cuando la valoración global obtenida va de 66% a 80%; se considera MEDIO cuando se obtiene una valoración de entre 51% y 65%; y finalmente, se considera BAJO cuando la valoración global no supera el valor de 50%.
Trimestre reportado:	4to Trimestre
Liga de Publicación del Medio de Verificación:	https://sefiplan.qroo.gob.mx/fesippres/medios_verificacion.php
Unidad Responsable del Indicador:	2111106106-2209 - Subsecretaría de Política Hacendaria y Control Presupuestal

Datos de las Variables reportadas:

Índice General de Avance e PbR-SED

Descripción de los resultados:

Para el ejercicio fiscal 2024, el Estado de Quintana Roo obtuvo una valoración del 79.8% en el avance del Diagnóstico PbR-SED, resultando una variación de -0.2% con respecto a lo programado, por lo que se considera un resultado favorable, ya que el valor obtenido se encuentra dentro del rango de la semaforización.

Calendario Programático Modificado		
Octubre	Noviembre	Diciembre
0	0	80%

Calendario Programático Ejecutado		
Octubre	Noviembre	Diciembre
0	0	79.8 %



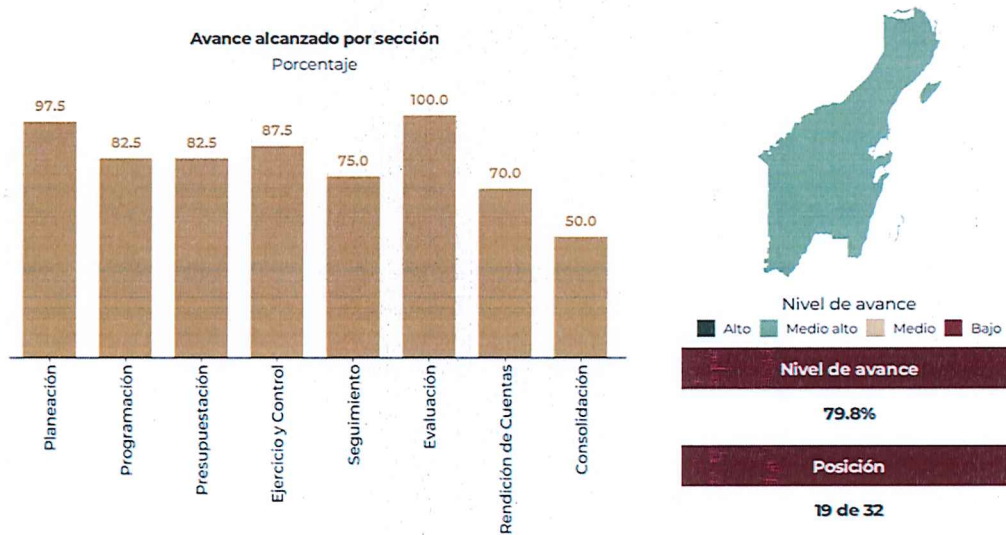
Medio de Verificación

Diagnóstico sobre el avance en la implementación del PbR-SED en las Entidades Federativas 2024

Tipo de Evidencia:

Los resultados del Diagnóstico PbR-SED 2024 señalan que la valoración obtenida por el Estado de Quintana Roo, con base en la información proporcionada, representa un avance del 79.8% conforme al modelo definido por la Secretaría de Hacienda y Crédito Público, ubicándose en la posición 19 a nivel nacional.

Resultado del Diagnóstico PbR-SED 2024 por sección



El documento completo de los Resultados del Diagnóstico PbR-SED 2024 se puede consultar en la siguiente liga: <https://www.cmsadmin.hacienda.gob.mx/Entidades-Federativas>

Elaboró




LIC. MARÍA DE LOS ÁNGELES DOMÍNGUEZ GARCÍA
JEFA DE DEPARTAMENTO DE INTEGRACIÓN Y SEGUIMIENTO PROGRAMÁTICO

Revisó



L.E.F. JOSÉ EMMANUEL MUÑOZ CRUZ
DIRECTOR DE POLÍTICA Y PROGRAMACIÓN PRESUPUESTAL

Autorizó



MTRO. ÁNGEL SERVANDO CANTO AKÉ
SUBSECRETARIO DE POLÍTICA HACENDARIA Y CONTROL PRESUPUESTAL

Medio de Verificación
Informe de Avance de Información Financiera por Concepto de Servicios Personales, Materiales y suministros del Poder Ejecutivo.

FECHA: 13/01/2025

Clave y nombre de la Dependencia:	1106- Secretaría de Finanzas y Planeación
Programa Presupuestario:	M001 - Administración Responsable de los Recursos
Resumen narrativo del nivel reportado:	F.P - Las Secretarías, Órganos administrativos desconcentrados y Entidades del Estado de Quintana Roo cuentan con una Administración eficiente de los Recursos y Servicios, por lo que se garantizan los Recursos Humanos y materiales necesarios a fin de dar cumplimiento a sus metas y objetivos.
Indicador:	1903OI1 - Porcentaje de Avance Financiero Anual por Concepto de Servicios Personales, Materiales y suministros del Poder Ejecutivo
Método de Cálculo:	(Presupuesto Devengado Anual/Presupuesto Modificado Anual)x100
Trimestre reportado:	4° Trimestre
Liga de Publicación del Medio de Verificación:	Auditoría Superior del Estado de Quintana Roo. https://www.aseqroo.mx/IAGF/Poderes https://www.sefiplan.qroo.gob.mx/fesippres/medios_verificacion.php
Unidad Responsable del Indicador:	1106-2212 - Oficialía Mayor

Datos de las Variables reportadas:

Numerador:

\$3,573,949,645.61 =Presupuesto Devengado Anual.

Denominador:

\$3,815,900,239.64 =Presupuesto Modificado Anual

Calendario Programado			
Octubre	Noviembre	Diciembre	Meta
0	0	\$3,160,558,566.65	99.7%
0	0	\$3,170,068,772.97	

Calendario Ejecutado			
Octubre	Noviembre	Diciembre	Meta
0	0	\$3,573,949,645.61	93.66%
0	0	\$3,815,900,239.64	

Descripción de los resultados:

El Informe de Avance de Información Financiera del Poder Ejecutivo muestra que, para los conceptos de Servicios Personales, Materiales y Suministros, se alcanzó una ejecución del 93.66% respecto al presupuesto programado del 99.7%, reflejando una variación del 6.04%. Esta diferencia puede explicarse por ajustes presupuestales para optimizar recursos, medidas de eficiencia operativa que generaron ahorros sin afectar las metas, y posibles retrasos administrativos en procesos como adquisiciones o contrataciones. No obstante, los resultados esperados fueron logrados, lo que evidencia una gestión financiera eficiente y flexible, capaz de adaptarse a las circunstancias y cumplir con los objetivos establecidos, alineándose con la normativa vigente que promueve la transparencia y la rendición de cuentas.

Es importante señalar que estos datos son preliminares, ya que la información oficial del cierre del ejercicio aún está en proceso de consolidación. A pesar de esta variación, se logró cumplir con los objetivos planteados, lo que demuestra una gestión responsable y adaptable, enfocada en maximizar el impacto del gasto público en beneficio de los ciudadanos, mientras se garantiza la transparencia y la rendición de cuentas conforme a la normativa aplicable.

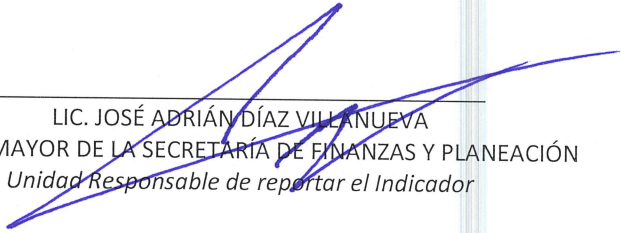
En este sentido, resulta relevante analizar e implementar diferentes estrategias que permitan optimizar aún más la ejecución presupuestal en ejercicios futuros. Esto asegurará una mayor eficiencia en la asignación y uso de los recursos públicos, reforzando el cumplimiento de los objetivos y el impacto positivo para la ciudadanía.

Tipo de evidencia:

Elaboración propia con información generada por la Subsecretaría de Política Hacendaria y Control Presupuestal, sobre el avance de Información Financiera por Concepto de Servicios Personales, Materiales y suministros del Poder Ejecutivo

Informe de Avance de Información Financiera por Concepto de Servicios Personales, Materiales y suministros del Poder Ejecutivo.

Capitulo	Capitulo Nombre	Modificado	Devengado		
1000	Servicios Personales	\$ 2,980,390,823.32	\$ 2,821,621,726.14		
2000	Materiales y Suministros	\$ 835,509,416.32	\$ 752,327,919.47		
TOTAL		\$ 3,815,900,239.64	\$ 3,573,949,645.61	0.9365941	93.66%



LIC. JOSÉ ADRIÁN DÍAZ VILLANUEVA
OFICIAL MAYOR DE LA SECRETARÍA DE FINANZAS Y PLANEACIÓN
Unidad Responsable de reportar el Indicador



Nombre del Medio de Verificación: Porcentaje de contratos formalizados derivados de los procedimientos de contratación ejecutados.

Clave y nombre de la Dependencia: 1331 Universidad Intercultural Maya de Quintana Roo

Unidad Responsable del Indicador: Dirección de Administración y Servicios y de Archivos

Programa Presupuestario: M001 - Administración Responsable de los Recursos

Resumen narrativo del nivel reportado: F.P. C01 - Recursos Materiales y Servicios administrados eficientemente

Indicador: C01.101 - Porcentaje de contratos formalizados derivados de los procedimientos de contratación ejecutados.

Variable		Datos	Ejecutado	Semaforización
Numerador	Número de Contratos formalizados cada semestre	50	50	
	Denominador	Número de Contratos proyectados cada semestre] x 100	100	
Meta		100	100	
Método de cálculo				
[Número de Contratos formalizados cada semestre / Número de Contratos proyectados cada semestre] x 100				

Trimestre a reportar: Cuarto Trimestre

Liga de Publicación del Medio de Verificación: http://transparencia.uimqroo.edu.mx/?menu=infortrime_progreso

Descripción de los resultados: La Universidad mantiene un enfoque de atención especializada a los estudiantes, por lo que, en el cuarto trimestre correspondiente octubre a diciembre se llevaron a cabo contratos de personal que brinda talleres y/o cursos como parte de su formación académica.

Tipo de Evidencia: Se adjunta lista de los contratos que se llevaron a cabo en el segundo cuarto trimestre del presente año.

Elaboró
P. O.

Lic. Berta Leticia Flores Chulín
Jefe del Departamento de Recursos Humanos

Validó y autorizó
Nison Vladimir Rodriguez Vega
Lic. Nison Vladimir Rodríguez Vega
Director de Administración y de Servicios y de Archivos

lista de personal contratado cuarto trimestre de 2024

num	nombre
1	JORGE LUIS CASTILLO BENITEZ
2	EMANUEL ABISAI OVANDO DZUL
3	LAURA MELISSA CANUL CANUL
4	NOE ALEJANDRO SALAZAR PUCH
5	SILVIA ARACELY COB CEBALLOS
6	INES DEL CARMEN CAUICH VAZQUEZ
7	CARLOS DANIEL DZIB TEC
8	MILCA ADRIANA HUCHIN ARANO
9	DAVID ERNESTO UCAN PUC
10	JOSE GUILLERMO TALAVERA LUCERO
11	DULCE DEL ROSARIO COBA COLLI
12	EMMANUEL OSORIO CASTILLO
13	FLORICELY YAZMIN MARIN PERERA
14	CINDY CAROLINA PIÑA COBA
15	JORGE DANIEL EK EUAN
16	JORGE HUCHIN CHAN
17	JOSE ALBERTO CHI YAH
18	JOSE ANGEL EK EUAN
19	LITZY NOELIA CHUC TUK
20	NELSY FANNY JIMENEZ PAT
21	SURIEL ULISES GUTIERREZ DZUL
22	REYNA MARISOL CAHUM COCON
23	LUCY ESTHER POOT MOO
24	JULIAN ALFONSO PARRAO RIVERO
25	WENDY ELIZABETH MENDOZA CHAVEZ
26	DAVID ISRAEL CAAMAL NAH
27	FREDI REYNALDO UN NOH
28	ELIAZAR RIGOBERTO NAH UCAN
29	GUALBERTO GUTIERREZ JIMENEZ
30	JORGE ANTONIO BEYTIA PACHECO
31	JUAN PABLO KU TUZ
32	ELDA ROSALBA MARTIN UC
33	ALEJANDRA ISABEL BLANCO EK
34	RAFAEL ANTONIO TORRES RODRIGUEZ
35	JORGE FIDEL ALCOCER PEREZ
36	ALFREDO VELA PEÑA
37	MAURI RENE VARGUEZ MORENO
38	SANTIAGO SANDOVAL PUC
39	ISMAEL BRICEÑO MUKUL
40	NATIVIDAD BALLADO POOT
41	ARANTXA MARINELY PEREZ ALCOCER
42	PAMELA NICOLE NOVA CORTEZ
43	ROGER ANTONIO BALAM PUC
44	JOSE MANUEL POOT CAHUN

45	JUAN KANTUN POOT
46	ESMERALDA BEATRIZ CAUICH HAU
47	CESAR ALBERTO CHI PECH
48	MARIA CRISTINA DOMINGUEZ DOMINGUEZ
49	JUAN ANTONIO CARRILLO CHABLE
50	EDWIN ALEJANDRO PUC HAU

Nombre del Medio de Verificación: Numero de procedimientos ejecutados de contratación

Clave y nombre de la Dependencia: 1331 Universidad Intercultural Maya de Quintana Roo

Unidad Responsable del Indicador: Dirección de Administración y Servicios y de Archivos

Programa Presupuestario: M001 - Administración Responsable de los Recursos

Resumen narrativo del nivel reportado: F.P. C01.A01 - Ejecución de los procedimientos de contratación que permitan contar con bienes y servicios para la UIMQROO

Indicador: C01.IA1 - Numero de procedimientos ejecutados de contratación

Variable		Datos	Ejecutado	Semaforización
Numerador	Número de procedimientos ejecutados de contratación		1	
Denominador				
Meta		1		
Método de cálculo				
Número de procedimientos ejecutados de contratación				

Trimestre a reportar: Cuarto Trimestre

Liga de Publicación del Medio de Verificación:

http://transparencia.uimqroo.edu.mx/?menu=infoctrime_progresu

Descripción de los resultados: Se Licitó la compra de Vehículos para uso de la Universidad Intercultural Maya de Quintana Roo, son 4 Vehículos con recurso extraordinario.

Tipo de Evidencia: Lista de Vehículos.

- 1.-Versa.
- 2.-Pick Up.
- 3.-RAM.
- 4.-URVAN.

Elaboró



ING. JORGE DANIEL ALVARADO CAUCH
Jefe del Departamento de Recursos
Materiales y Servicios Generales

Validó y autorizó



LIC. NISON VLADIMIR RODRÍGUEZ VEGA
Director de Administración y de Servicios y
de Archivos

Nombre del Medio de Verificación: Número de contratos celebrados

Clave y nombre de la Dependencia: 1331 Universidad Intercultural Maya de Quintana Roo

Unidad Responsable del Indicador: Dirección de Administración y Servicios y de Archivos

Programa Presupuestario: M001 - Administración Responsable de los Recursos

Resumen narrativo del nivel reportado: F.P. C01.A02 - Formalización de los contratos derivados de los procedimientos de contratación para el suministro de bienes y servicios para los Entes Públicos de la Administración eficientemente.

Indicador: C01.IA02 - Número de contratos celebrados

Variable		Datos	Ejecutado	Semaforización
Datos	Número de contratos celebrados		5	
	Meta	5		
Método de cálculo				
	Número de contratos celebrados			

Trimestre a reportar: Cuarto Trimestre

Liga de Publicación del Medio de Verificación:

http://transparencia.uimqroo.edu.mx/?menu=infortrime_progresu

Descripción de los resultados: Debido a que la Universidad cuenta con varios edificios en puntos separados dentro del campus es que, durante todo el año realiza contratos de Vigilancia y de Limpieza. Esto proporciona mayor seguridad y áreas confortables para el desarrollo de las actividades académicas y administrativas.

Tipo de Evidencia: Se adjunta lista de los contratos que se llevaron a cabo en el segundo semestre del año.

Empresa José Javier Moreno Rodríguez. –Registro de Autorización No.SSP/DRESSP/632/2021

- 1.-Empresa Soluciones Inteligentes. -Servicio de Limpieza
- 2.-Empresa Soluciones Inteligentes. -Servicio de Vigilancia
- 3.-Empresa Soluciones Inteligentes. -Servicio de Limpieza
- 4.-Empresa Soluciones Inteligentes. -Servicio de Vigilancia
- 5.-Empresa Soluciones Inteligentes. -Servicio de Limpieza

Elaboró

Validó y autorizó



M.C. JORGE DANIEL ALVARADO CAUCH
Jefe del Departamento de Recursos
Materiales y Servicios Generales



LIC. NISON VLADIMIR RODRÍGUEZ VEGA
Director de Administración y de Servicios y
de Archivos

Nombre del Medio de Verificación: Porcentaje de cumplimiento programático trimestral de metas con semáforo verde.

Clave y nombre de la Dependencia: 1331 Universidad Intercultural Maya de Quintana Roo

Unidad Responsable del Indicador: Dirección de Planeación y Desarrollo Institucional y Mejora Regulatoria

Programa Presupuestario: E011 - Educación Superior

Resumen narrativo del nivel reportado: F.P C03 - Oportuna Asistencia administrativa y apoyo a las Unidades Responsables Sustantivas para el cumplimiento de las metas programadas, otorgada.

Indicador: C03I01 - Porcentaje de cumplimiento programático trimestral de metas con semáforo verde de las Unidades Responsables Sustantivas Institucionales

Variable		Datos	Ejecutado	Semaforización
Numerador	Numero de Indicadores de Componentes y Actividades de los Programas Presupuestarios Sustantivos Institucionales que alcanzan metas satisfactorias (rango verde) de acuerdo con su semaforización cada trimestre del 2024.	7	6	
Denominador	Número total de Indicadores de Componentes y Actividades programados en los Programas Presupuestarios Sustantivos Institucionales durante cada trimestre del 2024.] X 100	7	7	
Meta		100%	85.714	
Método de cálculo				
[Número de Indicadores de Componentes y Actividades de los Programas Presupuestarios Sustantivos Institucionales que alcanzan metas satisfactorias (rango verde) de acuerdo con su semaforización cada trimestre del 2024./ Número total de Indicadores de Componentes y Actividades programados en los Programas Presupuestarios Sustantivos Institucionales durante cada trimestre del 2024.] X 100				

Trimestre a reportar: Cuarto Trimestre

Liga de Publicación del Medio de Verificación:

http://transparencia.uimqroo.edu.mx/?menu=infortime_progresu

Descripción de los resultados: Este indicador tiene como meta anual 13 indicadores. En este trimestre se realizaron 6 de las 7 actividades alcanzando un porcentaje de 85.714%, debido a que el trimestre III solamente se lograron 2 con semáforo verde afectando así el porcentaje anual, motivo por el cual la semaforización para este trimestre es rojo. Se está trabajando con las áreas sustantivas para poder mejorar estas calificaciones.

Tipo de Evidencia: Sin evidencia.

Elaboró



Lic. Irene Aracely Angulo Chi
Jefa del Departamento de Programación
y Presupuesto y Mejora Regulatoria

Validó y autorizó



MEPP. Yuliana Margarita Santos Salgado
Directora de Planeación y Desarrollo
Institucional y Mejora Regulatoria

Nombre del Medio de Verificación: Presupuesto Ejercido de la Universidad Intercultural Maya de Quintana Roo destinado a las Unidades Responsables de Apoyo Administrativo y de Staff


Clave y nombre de la Dependencia: 1331 Universidad Intercultural Maya de Quintana Roo

Unidad Responsable del Indicador: Dirección de Planeación y Desarrollo Institucional y Mejora Regulatoria

Programa Presupuestario: M001 – Administración Responsable de los Recursos

Resumen narrativo del nivel reportado: F.P. C03.A01 - Asignación de recursos a las Unidades Responsables de Apoyo Administrativo y de Staff, para atender necesidades de las Áreas sustantivas.

Indicador: C03I01 - Porcentaje de cumplimiento programático trimestral de metas con semáforo verde de las Unidades Responsables Sustantivas Institucionales

Variable		Datos	Ejecutado	Semaforización
Numerador	Monto del Presupuesto Ejercido de la Universidad Intercultural Maya de Quintana Roo destinado a las Unidades Responsables de Apoyo Administrativo y de Staff	2,439,844.00	2,439,844.00	
Denominador	Total de Presupuesto Ejercido de la Universidad Intercultural Maya de Quintana Roo] X 100	25,817,864	25,817,864	
Meta		20.422	20.422	
Método de cálculo				
[Monto del Presupuesto Ejercido de la Universidad Intercultural Maya de Quintana Roo destinado a las Unidades Responsables de Apoyo Administrativo y de Staff / Total de Presupuesto Ejercido de la Universidad Intercultural Maya de Quintana Roo] X 100				

Justificación: Para el segundo trimestre se tenía programado alcanzar una meta del 25%, pero debido a que no se realizaron en el sistema los ajustes con base al convenio de ejecución se logró semáforo verde, por lo que para poder cumplir con la meta para este cuarto trimestre se solicitó un ajuste de modificación programática y así lograr la semaforización planteada.

Trimestre a reportar: Cuarto trimestre

Liga de Publicación del Medio de Verificación:

http://transparencia.uimqroo.edu.mx/?menu=infortrime_progresu

Descripción de los resultados: Las áreas de apoyo Rectoría, Dirección de Planeación y Desarrollo Institucional y Mejora Regulatoria, Dirección de Administración y Servicios y de Archivos y la Dirección Jurídica y Unidad de Transparencia, Acceso a la información Pública y Protección de Datos Personales, brindaron servicios administrativos y jurídicos para el desarrollo de las actividades académicas del segundo semestre de este año 2024.

Tipo de Evidencia: Se adjunta la caratula del convenio del subsidio ordinario del año 2024.



QUINTANA ROO



Elaboró

Lic. Irene Aracely Angulo Chi
Jefa de Departamento de Programación y
Presupuesto y Mejora Regulatoria

Validó y autorizó

MEPP. Yuliana Margarita Santos Salgado
Directora de Planeación y Desarrollo
Institucional y Mejora Regulatoria

