

2112131331 - Universidad Intercultural Maya de Quintana Roo

INDICADORES

IDENTIFICACIÓN DEL PROGRAMA PRESUPUESTARIO

Programa Presupuestario	M001 - Gestión y Apoyo Institucional Transversal
Unidad Responsable del Programa Presupuestario	1331-1403 - Dirección de Planeación y Desarrollo Institucional Y Mejora Regulatoria
Nivel de Objetivo (Fin)	F - Contribuir a la aplicación del Modelo de Gestión para Resultados para fortalecer la organización y gestión que permita la creación de valor público Quintanarroense.

IDENTIFICACIÓN DEL INDICADOR

Indicador	PED2611 - Índice General de Avance PbR-SED Entidades			
Descripción		Unidad Responsable de la Fuente del Indicador		
La metodología es mediante la aplicación de un cuestionario diseñado por la Secretaría de Hacienda y Crédito Público, que se clasifica en 9 secciones: Planeación, Programación, Presupuestación, Ejercicio y Control, Seguimiento, Evaluación, Rendición de Cuentas, Consolidación y Buenas Prácticas.		1331-1403 - Dirección de Planeación y Desarrollo Institucional Y Mejora Regulatoria		
Método de Cálculo	El índice del Diagnóstico PbR-SED es un índice compuesto, donde cada elemento analizado tiene un peso distinto (Planeación, Programación, Presupuestación, Ejercicio y Control, Seguimiento, Evaluación, Rendición de Cuentas, Consolidación y buenas prácticas). El puntaje es con base en ponderaciones para cada una de las secciones. Las ponderaciones fueron estimadas utilizando el Proceso de Análisis Jerárquico (PAJ). El nivel de avance se considera ALTO cuando obtienen una valoración global de entre 81% y 100%; se considera MEDIO-ALTO cuando la valoración global obtenida va de 66% a 80%; se considera MEDIO cuando se obtiene una valoración de entre 51% y 65%; y finalmente, se considera BAJO cuando la valoración global no supera el valor de 50%.			
Referencias Adicionales				
Medios de Verificación	Informe del Avance Alcanzado por Entidades Federativas, los Municipios y las Demarcaciones Territoriales de la Ciudad de México en la Implantación y Operación del Presupuesto Basado en Resultados y del Sistema de Evaluación del Desempeño SHCP https://www.transparenciapresupuestal.gob.mx/es/PTP/EntidadesFederativas			
Responsable y Liga de Acceso:	Subsecretaría de Política Hacendaria y Control Presupuestal			
Categoría	Dimensión	Periodicidad	Unidad de Medida del Indicador	¿Es para Cuenta Pública?
ESTRATÉGICO	EFICACIA	ANUAL	142 - Índice	SI



Lic. Irene Aracely Angulo Chi

Jefa del Departamento de Programación y Presupuesto y Mejora Regulatoria

Elabora



MZPP. Yuliana M. Santos Salgado

Directora de Planeación y Desarrollo Institucional y Mejora Regulatoria

Revisó



Dr. William Hernando Birceño Guzmán

Rector

Autorizó



QUINTANA
ROO

SIPPRES 2025 | MODIFICACIÓN

Fecha 13/10/2025


Página 2 de 2

VARIABLES													
INDICE	Índice general de avance PBR-SED, Entidades					Unidad de Medida			142 - Índice				
METAS						Semaforización							
Línea Base		Año Meta	Meta Programada en el Año	Comportamiento del Indicador hacia la Meta	Tipo de Método	Rojo		Amarillo		Verde			
Año:	2022					De	Hasta	De	Hasta	De	Hasta		
Valor:	75.900	2025	82.000	ASCENDENTE	INDICE	-	65.600	65.600	73.800	73.800	90.200		
								90.200	-				
Variable	Calendario Programado												
	Enero	Febrero	Marzo	Abril	Mayo	Junio	Julio	Agosto	Septiembre	Octubre	Noviembre	Diciembre	Total
INDICE	0.000	0.000	0.000	0.000	0.000	0.000	0.000	0.000	0.000	0.000	0.000	82.000	82.000


Lic. Irene Aracely Angulo Chi

Jefa del Departamento de Programación y Presupuesto y Mejora Regulatoria

Elaboró


MEPP Yuliana M. Santos Salgado

Directora de Planeación y Desarrollo Institucional y Mejora Regulatoria

Revisó



Dr. William Hernando Birceño Guzmán

Rector

Autorizó

2112131331 - Universidad Intercultural Maya de Quintana Roo

INDICADORES

IDENTIFICACIÓN DEL PROGRAMA PRESUPUESTARIO	
Programa Presupuestario	M001 - Gestión y Apoyo Institucional Transversal
Unidad Responsable del Programa Presupuestario	1331-1403 - Dirección de Planeación y Desarrollo Institucional Y Mejora Regulatoria
Nivel de Objetivo (Propósito)	F.P - Las Unidades Responsables sustantivas de los Ejecutores de Gasto del Gobierno del Estado de Quintana Roo cumplen satisfactoriamente sus Metas en los Programas Presupuestarios, dificultando la consolidación del Presupuesto basado en Resultados

IDENTIFICACIÓN DEL INDICADOR				
Indicador	1902015 - Porcentaje de cumplimiento de metas sustantivas de los Ejecutores de Gasto del Poder Ejecutivo del Gobierno del Estado al cierre del ejercicio fiscal			
Descripción			Unidad Responsable de la Fuente del Indicador	
Refleja el porcentaje correspondiente del total de indicadores en las MIR de los Ejecutores del Gasto que logran el semáforo en verde en el reporte de sus metas al cierre del ejercicio fiscal.			1331-1403 - Dirección de Planeación y Desarrollo Institucional Y Mejora Regulatoria	
Método de Cálculo	(Porcentaje de indicadores que logran el semáforo verde en el reporte de sus metas al cierre del ejercicio fiscal / porcentaje total de indicadores en las MIR de los Ejecutores del Gasto) x100			
Referencias Adicionales	S/D			
Medios de Verificación	Informe general del reporte de indicadores en las MIR de los Ejecutores del Gasto que logran el semáforo en verde en el reporte de sus metas.			
Responsable y Liga de Acceso:	1106-2209 - Subsecretaría de Política Hacendaria y Control Presupuestal http://sefiplan.qroo.gob.mx/lesippres/medios_verificacion.php			
Categoría	Dimensión	Periodicidad	Unidad de Medida del Indicador	¿Es para Cuenta Pública?
ESTRATÉGICO	EFICACIA	ANUAL	226 - Porcentaje	SI

VARIABLES			
NUMERADOR	Porcentaje de indicadores que logran el semáforo verde en el reporte de sus metas al cierre del ejercicio fiscal	Unidad de Medida del Numerador	226 - Porcentaje
DENOMINADOR	porcentaje total de indicadores en las MIR de los Ejecutores del Gasto	Unidad de Medida del Denominador	226 - Porcentaje



Jefa del Departamento de Programación y Presupuesto y Mejora Regulatoria

Elaboró



Directora de Planeación y Desarrollo Institucional y Mejora Regulatoria

Revisó



Dr. William Hernando Birceño Guzmán

Rector

Autorizó



METAS						Semafización					
Línea Base		Año Meta	Meta Programada en el Año	Comportamiento del Indicador hacia la Meta	Tipo de Método	Rojo		Amarillo		Verde	
Año:	2024					De	Hasta	De	Hasta	De	Hasta
Valor:	78.510	2025	85.000	ASCENDENTE	PORCENTAJE	-	68.000	68.000	76.500	76.500	93.500
								93.500	-		

Variable	Calendario Programado												
	Enero	Febrero	Marzo	Abril	Mayo	Junio	Julio	Agosto	Septiembre	Octubre	Noviembre	Diciembre	Total
NUMERADOR	0.000	0.000	0.000	0.000	0.000	0.000	0.000	0.000	0.000	0.000	0.000	85.000	85.000
DENOMINADOR	1.000	1.000	1.000	1.000	1.000	1.000	1.000	1.000	1.000	1.000	1.000	100.000	100.000


Lic. Irene Aracely Angulo Chi
Jefa del Departamento de Programación y Presupuesto y Mejora Regulatoria

Elaboró


MEPP Yuliana M. Santos Salgado
Directora de Planeación y Desarrollo Institucional y Mejora Regulatoria

Revisó


Dr. William Hernando Birceño Guzmán
Rector
Autorizó

2112131331 - Universidad Intercultural Maya de Quintana Roo

INDICADORES

IDENTIFICACIÓN DEL PROGRAMA PRESUPUESTARIO

Programa Presupuestario	M001 - Gestión y Apoyo Institucional Transversal
Unidad Responsable del Programa Presupuestario	1331-1403 - Dirección de Planeación y Desarrollo Institucional Y Mejora Regulatoria
Nivel de Objetivo (Componente)	F.P.C01 - Apoyo a las Unidades Responsables Sustantivas para el cumplimiento de sus metas programadas, otorgado

IDENTIFICACIÓN DEL INDICADOR

Indicador	01 - Porcentaje de cumplimiento programático trimestral de metas con semáforo verde de las Unidades Responsables Sustantivas de la Universidad Intercultural Maya de Quintana Roo			
Descripción		Unidad Responsable de la Fuente del Indicador		
Mide porcentaje de los indicadores contemplados a nivel de Componentes y Actividades de los Programas Presupuestarios Sustantivos Institucionales, que alcanzan metas satisfactorias con rango verde de acuerdo con su semaforización trimestral.		1331-1403 - Dirección de Planeación y Desarrollo Institucional Y Mejora Regulatoria		
Método de Cálculo	[Numero de Indicadores de Componentes y Actividades de los Programas Presupuestarios Sustantivos Institucionales que alcanzan metas satisfactorias (rango verde) de acuerdo con su semaforización cada trimestre del 2025./ Numero total de Indicadores de Componentes y Actividades programados en los Programas Presupuestarios Sustantivos Institucionales durante cada trimestre del 2025.] X 100			
Referencias Adicionales				
Medios de Verificación	Informe trimestral sobre el cumplimiento de sus metas programadas con base en los Reportes Programáticos del SIPPRES.			
Responsable y Liga de Acceso:	Dirección de Planeación y Desarrollo Institucional y Mejora Regulatoria http://transparencia.uimqroo.edu.mx/?menu=infotrimite_progpresu			
Categoría	Dimensión	Periodicidad	Unidad de Medida del Indicador	¿Es para Cuenta Pública?
GESTIÓN	EFICACIA	TRIMESTRAL	226 - Porcentaje	SI



Lic. Irene Aracely Angulo Chi

Jefa del Departamento de Programación y Presupuesto y Mejora Regulatoria

Elaboró



MEPR Yuliana M. Santos Salgado

Directora de Planeación y Desarrollo Institucional y Mejora Regulatoria

Revisó



Dr. William Hernando Birceño Guzmán

Dr. William Hernando Birceño Guzmán

Rector

Autorizó

VARIABLES			
NUMERADOR	Numero de Indicadores de Componentes y Actividades de los Programas Presupuestarios Sustantivos Institucionales que alcanzan metas satisfactorias (rango verde) de acuerdo con su semaforización cada trimestre del 2025.	Unidad de Medida del Numerador	226 - Porcentaje
DENOMINADOR	Numero total de Indicadores de Componentes y Actividades programados en los Programas Presupuestarios Sustantivos Institucionales durante cada trimestre del 2025.	Unidad de Medida del Denominador	226 - Porcentaje

METAS						Semaforización					
Línea Base		Año Meta	Meta Programada	Comportamiento del	Tipo de	Rojo		Amarillo		Verde	
Año:	2024		en el Año	Indicador hacia la Meta	Método	De	Hasta	De	Hasta	De	Hasta
Valor:	900.000	2025	100.000	ASCENDENTE	PORCENTAJE	=	80.000	80.000	90.000	90.000	110.000
								110.000	=		

Variable	Calendario Programado												
	Enero	Febrero	Marzo	Abril	Mayo	Junio	Julio	Agosto	Septiembre	Octubre	Noviembre	Diciembre	Total
NUMERADOR	0.000	0.000	0.000	0.000	0.000	0.000	0.000	2.000	4.000	0.000	2.000	5.000	13.000
DENOMINADOR	1.000	1.000	1.000	1.000	1.000	1.000	1.000	2.000	4.000	1.000	2.000	5.000	13.000



Jefa del Departamento de Programación y Presupuesto y Mejora Regulatoria

Elaboró



Directora de Planeación y Desarrollo Institucional y Mejora Regulatoria

Revisó



Dr. William Hernando Birceño Guzmán

Rector

Autorizó

2112131331 - Universidad Intercultural Maya de Quintana Roo

INDICADORES				
IDENTIFICACIÓN DEL PROGRAMA PRESUPUESTARIO				
Programa Presupuestario	M001 - Gestión y Apoyo Institucional Transversal			
Unidad Responsable del Programa Presupuestario	1331-1403 - Dirección de Planeación y Desarrollo Institucional Y Mejora Regulatoria			
Nivel de Objetivo (Actividad)	F.P.C01.A01 - Atención a las solicitudes de acceso a la información por parte de las Unidades Responsables			
IDENTIFICACIÓN DEL INDICADOR				
Indicador	01 - Porcentaje de áreas que cumplen adecuadamente y en los tiempos que establece la Ley General de Transparencia y Acceso a la Información Pública (LGTAIP).			
Descripción			Unidad Responsable de la Fuente del Indicador	
Los sujetos obligados envían la información en tiempo y forma, con el fin de que el Solicitante reciba su respuesta a través de la Plataforma Nacional de Transparencia.			1331-1405 - Dirección Jurídica y Unidad de Transparencia, Acceso a la Información Pública y Protección de Datos Personales	
Método de Cálculo	(Áreas que cumplen adecuadamente y en los tiempos que establece la Ley General de Transparencia y Acceso a la Información Pública/ Total de áreas administrativas que deben cumplir con las respuestas a las solicitudes.) x100			
Referencias Adicionales				
Medios de Verificación	Informe anual de las solicitudes de acceso a la información para la atención ciudadana			
Responsable y Liga de Acceso:	Dirección Jurídica y Unidad de Transparencia, Acceso a la Información Pública y Protección de Datos Personales. http://transparencia.uimqroo.edu.mx/?menu=infotirme_progpresu			
Categoría	Dimensión	Periodicidad	Unidad de Medida del Indicador	¿Es para Cuenta Pública?
GESTIÓN	EFICACIA	ANUAL	282 - Unidad	NO



Lic. Irene Aracely Angulo Ch

Jefa del Departamento de Programación y Presupuesto y Mejora Regulatoria

Elaboró



Lic. Jorge Elrod López Castillo

Director Jurídico y Titular de la Unidad de Transparencia, Acceso a la Información Pública y Protección de Datos Personales.

Revisó



Dr. William Hernando Birceño Guzmán

Rector

Autorizó

VARIABLES			
NUMERADOR	Áreas que cumplen adecuadamente y en los tiempos que establece la Ley General de Transparencia y Acceso a la Información Pública (LGTAIP).	Unidad de Medida del Numerador	30 - Área
DENOMINADOR	Total de áreas administrativas que deben cumplir con las respuestas a las solicitudes.	Unidad de Medida del Denominador	30 - Área

METAS						Semafización					
Línea Base		Año Meta	Meta Programada	Comportamiento del	Tipo de	Rojo		Amarillo		Verde	
Año:	2024		en el Año	Indicador hacia la Meta	Método	De	Hasta	De	Hasta	De	Hasta
Valor:	100.000	2025	100.000	ASCENDENTE	PORCENTAJE	-	80.000	80.000	90.000	90.000	110.000
								110.000	-		

Variable	Calendario Programado												
	Enero	Febrero	Marzo	Abril	Mayo	Junio	Julio	Agosto	Septiembre	Octubre	Noviembre	Diciembre	Total
NUMERADOR	0.000	0.000	0.000	0.000	0.000	0.000	0.000	0.000	0.000	0.000	0.000	10.000	10.000
DENOMINADOR	1.000	1.000	1.000	1.000	1.000	1.000	1.000	1.000	1.000	1.000	1.000	10.000	10.000


 Lic. Irene Aracely Angulo Chi

Jefa del Departamento de Programación y Presupuesto y Mejora Regulatoria

Elaboró


 Lic. Jorge Elrod López Castillo

Director Jurídico y Titular de la Unidad de Transparencia, Acceso a la Información Pública y Protección de Datos Personales.

Revisó


 Dr. William Hernando Birceño Guzmán

Rector

Autorizó

2112131331 - Universidad Intercultural Maya de Quintana Roo

INDICADORES				
IDENTIFICACIÓN DEL PROGRAMA PRESUPUESTARIO				
Programa Presupuestario	M001 - Gestión y Apoyo Institucional Transversal			
Unidad Responsable del Programa Presupuestario	1331-1403 - Dirección de Planeación y Desarrollo Institucional Y Mejora Regulatoria			
Nivel de Objetivo (Actividad)	F.P.C01.A02 - Atención de necesidades en soporte técnico y tecnologías para las Unidades Responsables			
IDENTIFICACIÓN DEL INDICADOR				
Indicador	02 - Porcentaje de solicitudes de soporte atendidas en relación a las solicitudes de soporte emitidas por las Unidades Responsables			
Descripción			Unidad Responsable de la Fuente del Indicador	
Las Unidades Responsables emiten su solicitud de soporte para tecnologías de la información y comunicación las cuales son atendidas por el personal adscrito a la Dirección General de Tecnologías de la Información y Comunicaciones			1331-1403 - Dirección de Planeación y Desarrollo Institucional Y Mejora Regulatoria	
Método de Cálculo	(Solicitudes de soporte en tecnologías de la información y comunicación atendidas / total de solicitudes de soporte en tecnologías de la información y comunicación de las Unidades Responsables ingresadas) X 100			
Referencias Adicionales				
Medios de Verificación	Informe trimestral de solicitudes de soporte en tecnologías de la información y comunicación atendidas			
Responsable y Liga de Acceso:	Dirección de Planeación y Desarrollo Institucional y Mejora Regulatoria http://transparencia.uimqroo.edu.mx/?menu=informe_progpresu			
Categoría	Dimensión	Periodicidad	Unidad de Medida del Indicador	¿Es para Cuenta Pública?
GESTIÓN	EFICACIA	TRIMESTRAL	266 - Solicitud	NO



Lid. Irene Aracely Angulo Ch

Jefa del Departamento de Programación y Presupuesto y Mejora Regulatoria

Elaboró



MEPP, Yuliana M. Santos Salgado

Directora de Planeación y Desarrollo Institucional y Mejora Regulatoria

Revisó



Dr. William Hernando Birceño Guzmán

Rector

Autorizó

VARIABLES			
NUMERADOR	Solicitudes de soporte en tecnologías de la información y comunicación atendidas	Unidad de Medida del Numerador	266 - Solicitud
DENOMINADOR	Total de Solicitudes de soporte en tecnologías de la información y comunicación de las Unidades Administrativas Ingresadas	Unidad de Medida del Denominador	266 - Solicitud

METAS						Semafización					
Línea Base		Año Meta	Meta Programada	Comportamiento del	Tipo de	Rojo		Amarillo		Verde	
Año:	2024		en el Año	Indicador hacia la Meta	Método	De	Hasta	De	Hasta	De	Hasta
Valor:	100.000	2025	100.000	ASCENDENTE	PORCENTAJE	-	80.000	80.000	90.000	90.000	110.000
								110.000	-		

Variable	Calendario Programado												
	Enero	Febrero	Marzo	Abril	Mayo	Junio	Julio	Agosto	Septiembre	Octubre	Noviembre	Diciembre	Total
NUMERADOR	0.000	0.000	120.000	0.000	0.000	110.000	0.000	0.000	90.000	0.000	0.000	120.000	440.000
DENOMINADOR	1.000	1.000	120.000	1.000	1.000	110.000	1.000	1.000	90.000	1.000	1.000	120.000	440.000


 Lic. Irene Alacely Angulo Chi

Jefa del Departamento de Programación y Presupuesto y Mejora Regulatoria

Elaboró


 MEPP Yuliana M. Santos Salgado

Directora de Planeación y Desarrollo Institucional y Mejora Regulatoria


Revisó


 Dr. William Hernando Biceño Guzmán

Dr. William Hernando Biceño Guzmán


Rector

Autorizó



2112131331 - Universidad Intercultural Maya de Quintana Roo

INDICADORES				
IDENTIFICACIÓN DEL PROGRAMA PRESUPUESTARIO				
Programa Presupuestario	M001 - Gestión y Apoyo Institucional Transversal			
Unidad Responsable del Programa Presupuestario	1331-1403 - Dirección de Planeación y Desarrollo Institucional Y Mejora Regulatoria			
Nivel de Objetivo (Actividad)	F.P.C01.A03 - Control presupuestal para el cumplimiento de las metas de las Unidades Responsables			
IDENTIFICACIÓN DEL INDICADOR				
Indicador	03 - Porcentaje del Presupuesto Aprobado destinado a las Unidades Responsables de Staff de la Secretaría de Finanzas y Planeación.			
Descripción			Unidad Responsable de la Fuente del Indicador	
Mide la proporción del Presupuesto asignado a la Universidad Intercultural Maya de Quintana Roo en el año que se destina a áreas de apoyo administrativo o staff para facilitar el cumplimiento de las metas y objetivos de las Unidades Administrativas Sustantivas. Mide el nivel de cumplimiento de los Ejecutores del gasto en el esquema 25/75 de su presupuesto en programas presupuestarios de apoyo y sustantivos respectivamente. En esta formula se excluye el presupuesto designado a gastos personales.			1331-1403 - Dirección de Planeación y Desarrollo Institucional Y Mejora Regulatoria	
Método de Cálculo	[Monto del Presupuesto asignado a las áreas de Staff / Total del presupuesto aprobado a la UIMQROO] * 100			
Referencias Adicionales				
Medios de Verificación	Informe anual del presupuesto aprobado para la Institución			
Responsable y Liga de Acceso:	Dirección de Planeación y Desarrollo Institucional y Mejora Regulatoria http://transparencia.uimqroo.edu.mx/?menu=infotrima_progresu			
Categoría	Dimensión	Periodicidad	Unidad de Medida del Indicador	¿Es para Cuenta Pública?
GESTIÓN	EFICACIA	ANUAL	226 - Porcentaje	SI



Lic. Irene Aracely Angulo Cui

Jefa del Departamento de Programación y Presupuesto y Mejora Regulatoria

Elaboró



MEPP Yukana M. Santos Salgado

Directora de Planeación y Desarrollo Institucional y Mejora Regulatoria

Revisó



Dr. William Hernando Birceño Guzmán

Rector

Autorizó

2112131331 - Universidad Intercultural Maya de Quintana Roo

INDICADORES				
IDENTIFICACIÓN DEL PROGRAMA PRESUPUESTARIO				
Programa Presupuestario	M001 - Gestión y Apoyo Institucional Transversal			
Unidad Responsable del Programa Presupuestario	1331-1403 - Dirección de Planeación y Desarrollo Institucional Y Mejora Regulatoria			
Nivel de Objetivo (Actividad)	F.P.C01.A04 - Control presupuestal para el cumplimiento de las metas de las Unidades Responsables			
IDENTIFICACIÓN DEL INDICADOR				
Indicador	04 - Porcentaje del Presupuesto devengado destinado a las Unidades Responsables de Apoyo Administrativo y de Staff de la Universidad Intercultural Maya de Quintana Roo			
	Descripción	Unidad Responsable de la Fuente del Indicador		
	Mide la proporción del Presupuesto devengado de la Universidad Intercultural Maya de Quintana Roo que se destina a áreas de apoyo administrativo o staff para facilitar el cumplimiento de las metas y objetivos de las Unidades Administrativas Sustantivas. Por lo anterior se construye un indicador compuesto de porcentaje de los porcentajes para que cuando se reporte el resultado se expresen los datos reales en el Medio de Verificación	1331-1403 - Dirección de Planeación y Desarrollo Institucional Y Mejora Regulatoria		
Método de Cálculo	[Monto del Presupuesto devengado de la Universidad Intercultural Maya de Quintana Roo destinado a áreas de staff / Total de Presupuesto devengado de la Universidad Intercultural Maya de Quintana Roo] X 100			
Referencias Adicionales				
Medios de Verificación	Reportes Programáticos del SIPPRES.			
Responsable y Liga de Acceso:	Dirección de Planeación y Desarrollo Institucional y Mejora Regulatoria http://transparencia.uimqroo.edu.mx/?menu=infotirme_progresu			
Categoría	Dimensión	Periodicidad	Unidad de Medida del Indicador	¿Es para Cuenta Pública?
GESTIÓN	EFICACIA	SEMESTRAL	226 - Porcentaje	SI



Lic. Irene Aracely Angulo Chi

Jefa del Departamento de Programación y Presupuesto y Mejora Regulatoria

Elaboró



MEPP Yuliana M. Santos Salgado

Directora de Planeación y Desarrollo Institucional y Mejora Regulatoria

Revisó



Dr. William Hernando Birceño Guzmán

Rector

Autorizó