

Oficio: REC/0236/2026

Asunto: Primer informe PEF 2026.

La Presumida, José María Morelos, Quintana Roo a 9 de abril de 2026.
"2026, Año del 40 Aniversario de la Creación del Himno del Estado Libre y Soberano de Quintana Roo".

DR. CARLOS IVÁN MORENO ARELLANO.
DIRECTOR GENERAL DE EDUCACIÓN SUPERIOR
UNIVERSITARIA E INTERCULTURAL S.E.S – SEP.
CIUDAD DE MÉXICO.

Por medio del presente y en cumplimiento al Artículo 37 fracciones I, II, III, IV Y V del presupuesto de Egresos de la Federación para el ejercicio fiscal 2026, me permito entregar lo siguiente:

- Art 37, fracciones. I, II, III, IV Y V.- Formatos PEF. Destino de los recursos Federales 2026 que reciben Universidades e Instituciones de Educación Media Superior y Superior. Primer informe trimestral 2026.

Sin otro particular por el momento, me despido de usted enviándole un cordial saludo.

ATENTAMENTE

Ser en el mundo, ser nosotros • Wiinikil yóok'ol kaab'ée bixo'one' • To be in the world, to be ourselves

DR. WILLIAM HERNANDO BRICEÑO GUZMÁN.
RECTOR.



UIM QROO
UNIVERSIDAD INTERCULTURAL MAYA DE QUINTANA ROO
C.C.T. 23EJU0001J

RECTORÍA

C.c. Minutario
WHBG/YMSS/iaac*



**HOJA DE TRABAJO DE LA
UNIVERSIDAD INTERCULTURAL MAYA DE QUINTANA ROO**

REGISTRO SEMIAUTOMÁTICO DE LOS RECURSOS FEDERALES AUTORIZADOS A LA UNIVERSIDAD A MILES DE PESOS DEL EJERCICIO 2026.

| MES | RECURSOS ENTREGADOS A LA UNIVERSIDAD DEL 01 DE ENERO AL 31 DE DICIEMBRE DEL 2026. | | | | | | | MES |
|------------|--|---------------------|-------------------------------|---|------|------|------|--------------|
| | SUBSIDIOS PARA ORGANISMOS DESCENTRALIZADOS ESTATALES U006 | EXTRAORDINARIO U006 | RENDIMIENTOS FINANCIEROS U006 | PROGRAMA PARA EL DESARROLLO PROFESIONAL DOCENTE (PRODEP) S247 | AAA | BBB | CCC | |
| ENERO | 0.00 | 0.00 | 0.00 | 0.00 | 0.00 | 0.00 | 0.00 | ENERO |
| FEBRERO | 0.00 | 0.00 | 0.00 | 0.00 | 0.00 | 0.00 | 0.00 | FEBRERO |
| MARZO | 8.477 | 0 | 0 | 0 | 0.00 | 0.00 | 0.00 | MARZO |
| ABRIL | 0.00 | 0.00 | 0.00 | 0.00 | 0.00 | 0.00 | 0.00 | ABRIL |
| MAYO | 0.00 | 0.00 | 0.00 | 0.00 | 0.00 | 0.00 | 0.00 | MAYO |
| JUNIO | 0.00 | 0.00 | 0.00 | 0.00 | 0.00 | 0.00 | 0.00 | JUNIO |
| JULIO | 0.00 | 0.00 | 0.00 | 0.00 | 0.00 | 0.00 | 0.00 | JULIO |
| AGOSTO | 0.00 | 0.00 | 0.00 | 0.00 | 0.00 | 0.00 | 0.00 | AGOSTO |
| SEPTIEMBRE | 0.00 | 0.00 | 0.00 | 0.00 | 0.00 | 0.00 | 0.00 | SEPTIEMBRE |
| OCTUBRE | 0.00 | 0.00 | 0.00 | 0.00 | 0.00 | 0.00 | 0.00 | OCTUBRE |
| NOVIEMBRE | 0.00 | 0.00 | 0.00 | 0.00 | 0.00 | 0.00 | 0.00 | NOVIEMBRE |
| DICIEMBRE | 0.00 | 0.00 | 0.00 | 0.00 | 0.00 | 0.00 | 0.00 | DICIEMBRE |
| | 8.477 | 0.00 | 0.00 | 0.00 | 0.00 | 0.00 | 0.00 | |
| | | | | | | | | <u>8.477</u> |


| CLAVE DEL PROGRAMA | RECURSOS OTORGADOS DE LA DGESUI EN LOS PROGRAMAS AUTORIZADOS. | PRIMER TRIMESTRE 2026 | | | Acumulado | SEGUNDO TRIMESTRE 2026 | | | Acumulado | TERCER TRIMESTRE 2026 | | | Acumulado | CUARTO TRIMESTRE 2026 | | | Acumulado |
|----------------------------|---|-----------------------|---------|-------|--------------|------------------------|-------|-------|------------|-----------------------|--------|------------|-------------|-----------------------|-----------|-----------|-------------|
| | | ENERO | FEBRERO | MARZO | Trimestral | ABRIL | MAYO | JUNIO | Trimestral | JULIO | AGOSTO | SEPTIEMBRE | Trimestral | OCTUBRE | NOVIEMBRE | DICIEMBRE | Trimestral |
| U006 | SUBSIDIOS PARA ORGANISMOS DESCENTRALIZADOS ESTATALES U006 | 0.00 | 0.00 | 8.477 | 8.477 | 8.477 | 8.477 | 8.477 | 8.477 | 8.477 | 8.477 | 8.477 | 8.477 | 8.477 | 8.477 | 8.477 | 8.477 |
| | R/M | 0.00 | 0.00 | 0.00 | 0.00 | 0.00 | 0.00 | 0.00 | 0.00 | 0.00 | 0.00 | 0.00 | 0.00 | 0.00 | 0.00 | 0.00 | 0.00 |
| U006 | EXTRAORDINARIO U006 | 0.00 | 0.00 | 0.00 | 0.00 | 0.00 | 0.00 | 0.00 | 0.00 | 0.00 | 0.00 | 0.00 | 0.00 | 0.00 | 0.00 | 0.00 | 0.00 |
| | R/M | 0.00 | 0.00 | 0.00 | 0.00 | 0.00 | 0.00 | 0.00 | 0.00 | 0.00 | 0.00 | 0.00 | 0.00 | 0.00 | 0.00 | 0.00 | 0.00 |
| U006 | RENDIMIENTOS FINANCIEROS U006 | 0.00 | 0.00 | 0.00 | 0.00 | 0.00 | 0.00 | 0.00 | 0.00 | 0.00 | 0.00 | 0.00 | 0.00 | 0.00 | 0.00 | 0.00 | 0.00 |
| | R/M | 0.00 | 0.00 | 0.00 | 0.00 | 0.00 | 0.00 | 0.00 | 0.00 | 0.00 | 0.00 | 0.00 | 0.00 | 0.00 | 0.00 | 0.00 | 0.00 |
| S247 | PROGRAMA PARA EL DESARROLLO PROFESIONAL DOCENTE (PRODEP) S247 | 0.00 | 0.00 | 0.00 | 0.00 | 0.00 | 0.00 | 0.00 | 0.00 | 0.00 | 0.00 | 0.00 | 0.00 | 0.00 | 0.00 | 0.00 | 0.00 |
| | R/M | 0.00 | 0.00 | 0.00 | 0.00 | 0.00 | 0.00 | 0.00 | 0.00 | 0.00 | 0.00 | 0.00 | 0.00 | 0.00 | 0.00 | 0.00 | 0.00 |
| a | AAA | 0.00 | 0.00 | 0.00 | 0.00 | 0.00 | 0.00 | 0.00 | 0.00 | 0.00 | 0.00 | 0.00 | 0.00 | 0.00 | 0.00 | 0.00 | 0.00 |
| | R/M | 0.00 | 0.00 | 0.00 | 0.00 | 0.00 | 0.00 | 0.00 | 0.00 | 0.00 | 0.00 | 0.00 | 0.00 | 0.00 | 0.00 | 0.00 | 0.00 |
| b | BBB | 0.00 | 0.00 | 0.00 | 0.00 | 0.00 | 0.00 | 0.00 | 0.00 | 0.00 | 0.00 | 0.00 | 0.00 | 0.00 | 0.00 | 0.00 | 0.00 |
| | R/M | 0.00 | 0.00 | 0.00 | 0.00 | 0.00 | 0.00 | 0.00 | 0.00 | 0.00 | 0.00 | 0.00 | 0.00 | 0.00 | 0.00 | 0.00 | 0.00 |
| c | CCC | 0.00 | 0.00 | 0.00 | 0.00 | 0.00 | 0.00 | 0.00 | 0.00 | 0.00 | 0.00 | 0.00 | 0.00 | 0.00 | 0.00 | 0.00 | 0.00 |
| | R/M | 0.00 | 0.00 | 0.00 | 0.00 | 0.00 | 0.00 | 0.00 | 0.00 | 0.00 | 0.00 | 0.00 | 0.00 | 0.00 | 0.00 | 0.00 | 0.00 |
| TOTAL DEL TRIMESTRE | | | | | <u>8.477</u> | | | | 0 | | | | <u>0.00</u> | | | | <u>0.00</u> |

R/M REGISTRO DE LOS RECURSOS MENSUALES REPORTADO A MILES DE PESOS

| CLAVE DEL PROGRAMA | NOMBRE DEL PROGRAMA |
|--------------------|---|
| U006 | SUBSIDIOS PARA ORGANISMOS DESCENTRALIZADOS ESTATALES U006 |
| U006 | EXTRAORDINARIO U006 |
| U006 | RENDIMIENTOS FINANCIEROS U006 |
| S247 | PROGRAMA PARA EL DESARROLLO PROFESIONAL DOCENTE (PRODEP) S247 |
| a | AAA |
| b | BBB |
| c | CCC |


LIC. NISON VLADIMIR RODRÍGUEZ VEGA
DIRECTOR DE ADMINISTRACIÓN Y SERVICIOS Y DE ARCHIVOS


MIEP. YULIANA MARGARITA SANTOS SALGADO
DIRECTORA DE PLANEACIÓN Y DESARROLLO INSTITUCIONAL Y MEJORA REGULATORY


DR. WILLIAM HERNANDO BRICEÑO GUZMÁN
RECTOR

DESTINO DE LOS RECURSOS FEDERALES QUE RECIBEN UNIVERSIDADES E INSTITUCIONES DE EDUCACIÓN MEDIA SUPERIOR Y SUPERIOR

En términos del artículo 37, fracción I del Decreto de Presupuesto de Egresos de la Federación para el Ejercicio Fiscal 2026

Programas y cumplimiento de metas

La información presentada es acumulada al periodo que se reporta

Enero - Diciembre 2026

Fracción I

| Nombre de la Universidad | Programas PEF/2026 | | PRIMER TRIMESTRE DEL 2026 | | | | NOTA | SEGUNDO TRIMESTRE DEL 2026 | | | | NOTA | TERCER TRIMESTRE DEL 2026 | | | | NOTA | CUARTO TRIMESTRE DEL 2026 | | | | NOTA |
|---|---|------|---|-------------|--------------|------|-------------|---|-------------|-------|-------------|-------------|---|--------|-------------|-------------|-------------|---|-----------|-----------|--|------|
| | | | LOS PROGRAMAS A LOS QUE SE DESTINEN LOS RECURSOS FEDERALES (MILES DE PESOS) | | | | | LOS PROGRAMAS A LOS QUE SE DESTINEN LOS RECURSOS FEDERALES (MILES DE PESOS) | | | | | LOS PROGRAMAS A LOS QUE SE DESTINEN LOS RECURSOS FEDERALES (MILES DE PESOS) | | | | | LOS PROGRAMAS A LOS QUE SE DESTINEN LOS RECURSOS FEDERALES (MILES DE PESOS) | | | | |
| | | | Enero | Febrero | Marzo | | | Abril | Mayo | Junio | | | Julio | Agosto | Septiembre | | | Octubre | Noviembre | Diciembre | | |
| U · I n t · M a y a d e Q u i n t a n a R o o | SUBSIDIOS PARA ORGANISMOS DESCENTRALIZADOS ESTATALES U006 | A | 0.00 | 0.00 | 8,477 | | 8,477 | 8,477 | 8,477 | | 8,477 | 8,477 | 8,477 | | 8,477 | 8,477 | 8,477 | | | | | |
| | | R/M | 0.00 | 0.00 | 0.00 | | 0.00 | 0.00 | 0.00 | | 0.00 | 0.00 | 0.00 | | 0.00 | 0.00 | 0.00 | | | | | |
| | EXTRAORDINARIO U006 | A | 0.00 | 0.00 | 0.00 | | 0.00 | 0.00 | 0.00 | | 0.00 | 0.00 | 0.00 | | 0.00 | 0.00 | 0.00 | | | | | |
| | | R/M | 0.00 | 0.00 | 0.00 | | 0.00 | 0.00 | 0.00 | | 0.00 | 0.00 | 0.00 | | 0.00 | 0.00 | 0.00 | | | | | |
| | RENDIMIENTOS FINANCIEROS U006 | A | 0.00 | 0.00 | 0.00 | | 0.00 | 0.00 | 0.00 | | 0.00 | 0.00 | 0.00 | | 0.00 | 0.00 | 0.00 | | | | | |
| | | R/M | 0.00 | 0.00 | 0.00 | | 0.00 | 0.00 | 0.00 | | 0.00 | 0.00 | 0.00 | | 0.00 | 0.00 | 0.00 | | | | | |
| | PROGRAMA PARA EL DESARROLLO PROFESIONAL DOCENTE (PRODEP) S247 | A | 0.00 | 0.00 | 0.00 | | 0.00 | 0.00 | 0.00 | | 0.00 | 0.00 | 0.00 | | 0.00 | 0.00 | 0.00 | | | | | |
| | | R/M | 0.00 | 0.00 | 0.00 | | 0.00 | 0.00 | 0.00 | | 0.00 | 0.00 | 0.00 | | 0.00 | 0.00 | 0.00 | | | | | |
| AAA | A | 0.00 | 0.00 | 0.00 | | 0.00 | 0.00 | 0.00 | | 0.00 | 0.00 | 0.00 | | 0.00 | 0.00 | 0.00 | | | | | | |
| | R/M | 0.00 | 0.00 | 0.00 | | 0.00 | 0.00 | 0.00 | | 0.00 | 0.00 | 0.00 | | 0.00 | 0.00 | 0.00 | | | | | | |
| BBB | A | 0.00 | 0.00 | 0.00 | | 0.00 | 0.00 | 0.00 | | 0.00 | 0.00 | 0.00 | | 0.00 | 0.00 | 0.00 | | | | | | |
| | R/M | 0.00 | 0.00 | 0.00 | | 0.00 | 0.00 | 0.00 | | 0.00 | 0.00 | 0.00 | | 0.00 | 0.00 | 0.00 | | | | | | |
| CCC | A | 0.00 | 0.00 | 0.00 | | 0.00 | 0.00 | 0.00 | | 0.00 | 0.00 | 0.00 | | 0.00 | 0.00 | 0.00 | | | | | | |
| | R/M | 0.00 | 0.00 | 0.00 | | 0.00 | 0.00 | 0.00 | | 0.00 | 0.00 | 0.00 | | 0.00 | 0.00 | 0.00 | | | | | | |
| SUMA DEL MES | | | <u>0.00</u> | <u>0.00</u> | <u>8,477</u> | | <u>0.00</u> | <u>0.00</u> | <u>0.00</u> | | <u>0.00</u> | <u>0.00</u> | <u>0.00</u> | | <u>0.00</u> | <u>0.00</u> | <u>0.00</u> | | | | | |
| SUMAS ACUMULADAS | | | 0.00 | 0.00 | 8,477 | | 8,477 | 8,477 | 8,477 | | 8,477 | 8,477 | 8,477 | | 8,477 | 8,477 | 8,477 | | | | | |
| ACUMULADO DEL TRIMESTRE | | | | | 8,477 | | | | 0.00 | | | | | | | | 0.00 | | | | | |

LIC. NISON VLADIMIR RODRÍGUEZ VEGA
DIRECTOR DE ADMINISTRACIÓN Y SERVICIOS Y DE ARCHIVOS

MEPP. YULIANA MARGARITA SANTOS SALGADO
DIRECTORA DE PLANEACIÓN Y DESARROLLO INSTITUCIONAL Y MEJORA REGULATORIA

DR. WILLIAM HERNANDO BRICEÑO GUZMÁN
RECTOR

RECURSOS FEDERALES QUE SE RECIBIERON INCLUYENDO SUBSIDIOS EXTRAORDINARIOS. DANDO CUMPLIMIENTO AL ARTÍCULO 37 DEL PRESUPUESTO DE EGRESOS DE LA FEDERACIÓN PARA 2026, DEBERÁ PRESENTARSE EN LAS FRACCIONES I, II Y III. EL ÓRGANO DE CONTROL INTERNO DE LA INSTITUCIÓN SERÁ EL RESPONSABLE DE VALIDAR LA INFORMACIÓN PRESENTADA AL C. RECTOR(A) DE LOS RECURSOS MINISTRADOS EN EL PRESENTE EJERCICIO.

A =Acumulado
R/M=Recursos Federales Mensuales (Subsidios Ordinario y Extraordinarios 2026)

DESTINO DE LOS RECURSOS FEDERALES QUE RECIBEN UNIVERSIDADES E INSTITUCIONES DE EDUCACIÓN MEDIA SUPERIOR Y SUPERIOR

En términos del artículo 37, fracción II del Decreto de Presupuesto de Egresos de la Federación para el Ejercicio Fiscal 2026

Costo de la plantilla de personal

La información presentada es acumulada al periodo que se reporta

Periodo del 01 de enero al 31 de marzo de 2026

| Fracción II | | | | | | | | | | PRIMER TRIMESTRE 2026 | | | | |
|--|-----------|------------------|------------------------------|---------|-------|------------------|---------|-------|-------------------------|-----------------------|-------------------------------------|---------|-------|-----------------------|
| Estructura de la Plantilla (Desagregada) | | | | | | | | | | | | | | |
| Universidad / Institución | Categoría | Tipo de personal | Costo unitario bruto (pesos) | | | Número de plazas | | | Responsabilidad laboral | Ubicación | Costo total de la plantilla (Pesos) | | | |
| | | | Enero | Febrero | Marzo | Enero | Febrero | Marzo | | | Enero | Febrero | Marzo | Acumulado ene. a mzo. |

U. Int. Maya de Quintana Roo

NO APLICA

DESTINO DE LOS RECURSOS FEDERALES QUE RECIBEN UNIVERSIDADES E INSTITUCIONES DE EDUCACIÓN MEDIA SUPERIOR Y SUPERIOR

En términos del artículo 37, fracción III, del Decreto de Presupuesto de Egresos de la Federación para el Ejercicio Fiscal 2026

Desglose del gasto corriente de operación

La información presentada es acumulada al periodo que se reporta

Del 01 de enero al 31 de marzo de 2026

| Fracción III | | | | | | | | | | | PRIMER TRIMESTRE 2026 | | |
|--|---|--------------------------|---------|-------|---------------------|---------|-------|-------|---------|-------|------------------------|---------------|-------------|
| Universidad / Institución | Programa | (Miles de pesos) | | | | | | | | | ACUMULADO A MARZO 2026 | | |
| | | Materiales y Suministros | | | Servicios Generales | | | Otros | | | Enero | Enero-Febrero | Enero-Marzo |
| | | Enero | Febrero | Marzo | Enero | Febrero | Marzo | Enero | Febrero | Marzo | | | |
| U · I n t · M a y a R o d e Q u i n t a n a | SUBSIDIOS PARA ORGANISMOS DESCENTRALIZADOS ESTATALES U006 | 0.00 | 25 | 784 | 63 | 91 | 4,832 | 0.00 | 0.00 | 0.00 | 63 | 179 | 5,795 |
| | EXTRAORDINARIO U006 | 0.00 | 0.00 | 0.00 | 0.00 | 0.00 | 0.00 | 0.00 | 0.00 | 0.00 | 0.00 | 0.00 | 0.00 |
| | RENDIMIENTOS FINANCIEROS U006 | 0.00 | 0.00 | 0.00 | 0.00 | 0.00 | 0.00 | 0.00 | 0.00 | 0.00 | 0.00 | 0.00 | 0.00 |
| | PROGRAMA PARA EL DESARROLLO PROFESIONAL DOCENTE (PRODEP) S247 | 0.00 | 0.00 | 0.00 | 0.00 | 0.00 | 0.00 | 0.00 | 0.00 | 0.00 | 0.00 | 0.00 | 0.00 |
| | AAA | 0.00 | 0.00 | 0.00 | 0.00 | 0.00 | 0.00 | 0.00 | 0.00 | 0.00 | 0.00 | 0.00 | 0.00 |
| | BBB | 0.00 | 0.00 | 0.00 | 0.00 | 0.00 | 0.00 | 0.00 | 0.00 | 0.00 | 0.00 | 0.00 | 0.00 |
| CCC | 0.00 | 0.00 | 0.00 | 0.00 | 0.00 | 0.00 | 0.00 | 0.00 | 0.00 | 0.00 | 0.00 | 0.00 | |
| SUMA DEL MES U006 (ORDINARIO Y EXTRAORDINARIO MINISTRADO) | | 0 | 25 | 784 | 63 | 91 | 4,832 | 0.00 | 0.00 | 0.00 | 63 | 179 | 5,795 |
| SUMAS DEL MES TOTALES | | 0 | 25 | 784 | 63 | 91 | 4,832 | 0.00 | 0.00 | 0.00 | 63 | 179 | 5,795 |
| SUMAS ACUMULADAS | | 0 | 25 | 809 | 63 | 154 | 4,986 | 0.00 | 0.00 | 0.00 | 63 | 179 | 5,795 |
| ACUMULADO DEL TRIMESTRE | | | | 809 | | | 4,986 | | | 0.00 | | | 5,795 |



LIC. NISON VLADIMIR RODRÍGUEZ VEGA
DIRECTOR DE ADMINISTRACIÓN Y
SERVICIOS Y DE ARCHIVOS



MEPP. YULIANA MARGARITA SANTOS SALGADO
DIRECTORA DE PLANEACIÓN Y DESARROLLO
INSTITUCIONAL Y MEJORA REGULATORIA



DR. WILLIAM HERNÁNDO BRICEÑO GUZMÁN
RECTOR

UNIVERSIDAD INTERCULTURAL MAYA DE QUINTANA ROO

ESTADO DE ACTIVIDADES


Del 1 de enero al 31 de marzo de 2026 y ejercicio fiscal de 2025

(cifras en pesos)

| Concepto | 2026 | 2025 |
|--|----------------------|----------------------|
| Ingresos y otros beneficios | | |
| Ingresos de la gestión | 26,650.00 | 303,625.00 |
| Impuestos | 0.00 | 0.00 |
| Cuotas y aportaciones de seguridad social | 0.00 | 0.00 |
| Contribuciones de mejoras | 0.00 | 0.00 |
| Derechos | 0.00 | 0.00 |
| Productos de tipo corriente | 0.00 | 0.00 |
| Aprovechamientos de tipo corriente | 0.00 | 0.00 |
| Ingresos por venta de bienes y servicios | 26,650.00 | 303,625.00 |
| Ingresos no comprendidos en las fracciones de la ley de ingresos causados en ejercicios fiscales anteriores pendientes de liquidación o pago | 0.00 | 0.00 |
| Participaciones, aportaciones, transferencias, asignaciones, subsidios y otras ayudas | 14,721,127.68 | 94,106,608.07 |
| Participaciones y aportaciones | 0.00 | 1,022,458.44 |
| Transferencia, asignaciones, subsidios y otras ayudas | 14,721,127.68 | 93,084,149.63 |
| Otros ingresos y beneficios | 7,199.47 | 18,776.55 |
| Ingresos financieros | 7,064.47 | 18,647.22 |
| Incremento por variación de inventarios | 0.00 | 0.00 |
| Disminución del exceso de estimaciones por pérdida o deterioro u obsolescencia | 0.00 | 0.00 |
| Disminución del exceso de provisiones | 0.00 | 0.00 |
| Otros ingresos y beneficios varios | 135.00 | 129.33 |
| Total de ingresos y otros beneficios | 14,754,977.15 | 94,429,009.62 |
| Gastos y otras pérdidas | | |
| Gastos de funcionamiento | 12,335,959.09 | 91,194,895.06 |
| Servicios personales | 6,345,687.68 | 30,405,530.64 |
| Materiales y suministros | 906,905.65 | 9,483,458.02 |
| Servicios generales | 5,083,365.76 | 51,305,906.40 |
| Transferencia, asignaciones, subsidios y otras ayudas | 5,500.00 | 296,000.00 |
| Transferencias internas y asignaciones al sector público | 0.00 | 0.00 |
| Transferencias al resto del sector público | 0.00 | 0.00 |
| Subsidios y subvenciones | 0.00 | 0.00 |
| Ayudas sociales | 5,500.00 | 296,000.00 |
| Pensiones y jubilaciones | 0.00 | 0.00 |
| Transferencias a fideicomisos, mandatos y contratos análogos | 0.00 | 0.00 |
| Transferencias a la seguridad social | 0.00 | 0.00 |
| Donativos | 0.00 | 0.00 |
| Transferencias al exterior | 0.00 | 0.00 |
| Participaciones y aportaciones | 0.00 | 0.00 |
| Participaciones | 0.00 | 0.00 |
| Aportaciones | 0.00 | 0.00 |
| Convenios | 0.00 | 0.00 |
| Intereses, comisiones y otros gastos de la deuda pública | 0.00 | 0.00 |
| Intereses de la deuda pública | 0.00 | 0.00 |
| Comisiones de la deuda pública | 0.00 | 0.00 |
| Gastos de la deuda pública | 0.00 | 0.00 |
| Costo por coberturas | 0.00 | 0.00 |
| Apoyos financieros | 0.00 | 0.00 |
| Otros gastos y pérdidas extraordinarias | 128,517.00 | 5,991,238.03 |
| Estimaciones, depreciaciones, deterioros, obsolescencia y amortizaciones | 0.00 | 5,646,514.72 |
| Provisiones | 0.00 | 0.00 |
| Disminución de inventarios | 0.00 | 0.00 |
| Aumento por insuficiencia de estimaciones por pérdida o deterioro y obsolescencia | 0.00 | 0.00 |
| Aumento por insuficiencia de provisiones | 0.00 | 0.00 |
| Otros gastos | 128,517.00 | 344,723.31 |
| Inversión pública | 0.00 | 0.00 |
| Inversión pública no capitalizable | 0.00 | 0.00 |
| Total de gastos y otras pérdidas | 12,469,976.09 | 97,482,133.09 |
| Resultados del período/ejercicio (Ahorro) | 2,285,001.06 | -3,053,123.47 |

"Bajo protesta de decir verdad declaramos que los Estados Financieros y sus notas, son razonablemente correctas y son responsabilidades del emisor".


 Elabóro:
 Lic. María Cristina Domínguez Domínguez.
 Encargada del Departamento de Recursos Financieros.


 Revisó:
 Lic. Nison Vladimir Rodríguez Vega.
 Director de Administración y Servicios.


 Autorizó:
 Dr. William Hernando Briceño Guzmán.
 Rector



UNIVERSIDAD INTERCULTURAL MAYA DE QUINTANA ROO

DIRECCIÓN DE ADMINISTRACIÓN Y DE SERVICIOS
DEPARTAMENTO DE RECURSOS FINANCIEROS



ESTADO DE ORIGEN Y APLICACIÓN DE RECURSOS DEL 01 DE ENERO AL 31 DE MARZO DE 2026

ORIGEN DE LOS RECURSOS

| | |
|---|----------------------|
| EXISTENCIA EN EFECTIVO Y EQUIVALENTES AL 1/ene/26 | 3,871,351.60 |
| INGRESOS POR VENTA DE BIENES Y SERVICIOS | 26,650.00 |
| PARTICIPACIONES Y APORTACIONES | 0.00 |
| TRANSFERENCIAS, ASIGNACIONES, SUBSIDIOS | 14,721,127.68 |
| INGRESOS FINANCIEROS | 7,064.47 |
| OTROS INGRESOS Y BENEFICIOS VARIOS | 135.00 |
| Disminuciones del Activo | 14,868,625.82 |
| Incrementos del Pasivo | 14,765,053.31 |
| TOTAL ORIGEN | 48,260,007.88 |

APLICACION DE LOS RECURSOS

| | |
|--|----------------------|
| SERVICIOS PERSONALES | 6,345,687.68 |
| MATERIALES Y SUMINISTROS | 906,905.65 |
| SERVICIOS GENERALES | 5,083,365.76 |
| AYUDAS SOCIALES | 5,500.00 |
| OTROS GASTOS | 128,517.00 |
| Incrementos del Activo | 14,860,461.26 |
| Disminuciones del Pasivo | 16,783,636.22 |
| EXISTENCIA EN EFECTIVO Y EQUIVALENTES AL 31/MAR/26 | 4,145,934.31 |
| TOTAL APLICACION | 48,260,007.88 |

Elaboró:


Lic. Maria Cristina Dominguez Dominguez.
Encargada del Depto. de Rec. Financieros

Revisó:

Lic. Nison Vladimir Rodriguez Vega.
Director de Administración y Servicios

Autorizó:

Dr. William Hernando Briceno Guzmán,
Rector.




ESTADO DE SITUACIÓN FINANCIERA (ANALÍTICO) AL 31 DE MARZO DE 2026

| ACTIVO | | PASIVO | |
|--|--------------|--|----------------------|
| ACTIVO CIRCULANTE | | PASIVO CIRCULANTE | |
| EFFECTIVO | | | |
| --Caja General | -15.00 | RETENCIONES Y CONTRIBUCIONES POR PAGAR A CORTO PLA | 15,921,283.96 |
| BANCOS/TESORERÍA | 4,145,949.31 | --ISR Retenido por Salarios | 10,320,599.24 |
| --Bancomer 0155047994 Concentradora | 52.53 | --ISR Retenido por Asimilados a Salarios | 1,234,439.81 |
| --Bancomer 0157190972 Estatal | 0.00 | --Impuesto Sobre Nóminas | 247,317.16 |
| --Bancomer 0178524963 Convenio COQCYT | 0.00 | --Cuotas al ISSSTE | 196,789.15 |
| --Bancomer 0157191235 Ing Propios | 41,182.25 | --ISR Retenido de Servicios Profesionales (10%) | 538,180.81 |
| --Bancomer 0180253804 PRODEP | 551,043.23 | --ISR Retenido Arrendamiento (10%) | 28,400.23 |
| --Bancomer 0157189168 | 0.00 | --Sistema de ahorro para el retiro SAR | 26,455.21 |
| --Bancomer 0184885449 Fondo Autobús | 0.00 | --Cuotas para la vivienda | 55,321.01 |
| --Bancomer 0157190670 | 0.00 | --SAT - Actualizaciones y Recargos de Contribucion | 153,942.65 |
| --Bancomer 0157191499 Federal | 0.11 | --Servicio de Administración Tributaria | 3,119,752.94 |
| --Bancomer 0174267281 Infraestructura | 39,480.85 | --ISR RESICO Retención (1.25%) | 85.75 |
| --Bancomer 0176545122 Centro Evaluador | 0.00 | OTRAS CUENTAS POR PAGAR A CORTO PLAZO | 325,093.87 |
| --Bancomer 0191476297 Territorial | 0.05 | --Francisco Javier Rosado May | 0.00 |
| --Bancomer 0189352031 Agroecología | 0.00 | --Pension Alimenticia | 907.65 |
| --Bancomer 0191504495 IMJUVE JovenEs Compromiso | 0.00 | --Salarios por Pagar | 0.00 |
| --Bancomer 0196819982 Nestlé | 0.00 | --Comision Federal de Electricidad | 0.00 |
| --Bancomer 0197918399 Glee Gum | 97,688.51 | --José Ricardo Hernandez Gomez | 297.25 |
| --Bancomer 0103579964 Apoyo a Centros y Organizaci | 0.00 | --Marlene Margarita Chuc Maldonado | 3,520.67 |
| --Bancomer 0108539421 Convenio Fundacion Bepensa | 0.00 | --Ignacio Asuncion Cauch Suarez | 0.00 |
| --Bancomer 0110472905 Redes Tematicas 2017 | 0.10 | --Juan Ricardo Huchim Mis | 0.00 |
| --Bancomer 0113483185 Rec libre disp orig estatal | 0.00 | --Fondo de Ahorro | 140,702.39 |
| --Bancomer 0115609461 CONVENIO IEQROO | 644.60 | --Fondo de Ahorro Patrón | 140,456.38 |
| --Bancomer 0116270301 Fondo Gral. de Part. 2021 | 2.99 | --Gobierno del Estado Libre y Soberano de Quintana | 0.00 |
| --Bancomer 0117364954 COLMEX | 0.00 | --Valeria Betzabé Cuevas Albarrán | 0.00 |
| --Bancomer 0117759827 U0006 Regreso a Clases 2021 | 0.00 | --DAVID ERNESTO UCAN PUC | -39,000.00 |
| --Bancomer 0118151385 Fondo Gral. Participaciones | 0.00 | --Aportación voluntaria al SAR | -62,051.62 |
| --BBVA Mexico SA 0119814620 FGP 2023 | 0.13 | --Préstamo Fovissste | -0.10 |
| --BBVA Mexico SA 0120464287 PRODEP 2023 | 0.00 | --ARANTXA MARINELY PEREZ ALCO CER | -23,000.00 |
| --BBVA Mexico SA 0120464333 U079 | 0.00 | --Fredy Reynaldo Un Noh | -39,000.00 |
| --BBVA Mexico 0120464236 U006 RFE NR 2023 | 0.00 | --Saydi Rosalinda Gonzalez Hau | 39,000.00 |
| --BBVA Mexico 0121613693 Cert SEQ | 0.13 | --Raúl Aguilera Calderón | 23,174.53 |
| --BBVA Mexico 0122288532 | 2,731.14 | --Juan Pablo Kú Tuz | 39,000.00 |
| --BBVA Mexico 0122871742 Diplomado Herbolaria | 0.00 | --Manuel Efraín Huchin Chan | 58.21 |
| --BBVA 0122935481 Cocreación | 11,984.04 | --María Isabel Obles Delgadillo | 2,453.02 |
| --BBVA PRODEP 2024 0123507440 | 0.00 | --Donny Limber de Atocha Brito May | 629.91 |
| --BANCO SANTANDER MEXICO 18-00029862-4 | 0.00 | --Cecilia del Socorro Medina Martín | 74.81 |
| --Banco Azteca 0163998341 EXT. FED. | 4,621.02 | --Sabino Angulo Chí | 4.72 |
| --BBVA Mexico 0123386333 U079 2024 | 0.00 | --JUAN KANTUN POOT | 333.00 |
| --AZTECA 0169020469 Hab Socioemoc | 38.57 | --Pamela Nicole Nova Cortez | 1.20 |
| --AZTECA 0176407733 Guardianas | 0.00 | --María Cristina Dominguez Dominguez | 15.00 |
| --BBVA Mexico 0123831493 Hum Tec y Cien | 0.00 | --May Ku Gladys América | 1,985.31 |
| --BBVA Mexico 0123834115 Apropriacion | 0.00 | --Sosa Cobá Satil | 4.72 |
| --SANTANDER MEXICO - 18000325085 FOND GRAL PART 20 | 796,637.10 | --María de Jesus Mendez Aguilar | 5.42 |
| --BANCO AZTECA 01720184279399 MIELES DE LA SELVA | 65,343.41 | --Antonio Gilberto Avilex Tax | 31.18 |
| --BANCO AZTECA 01720184257287 FOMENTO IMPULSO A LA | 14,768.60 | --Carlos Humberto Poot Canché | 17,889.59 |
| --BBVA México 0125356156 PRODEP 2025 | 0.00 | --Fredy Reynaldo Un Noh | 0.00 |
| --BBVA México 0125784522 Perfil Deseable 2025 | 0.00 | --Manuel Alonso Albor Díaz | 8,612.11 |
| --SANTANDER MEXICO 18-00035984-8 CAP 1000 | 577,804.68 | --Cuotas Sindicales | 3,689.75 |
| --SANTANDER MEXICO 18-00035983-4 U006 2026 | 1,941,925.27 | --Gastos funerarios | 11,100.00 |
| CUENTAS POR COBRAR A CORTO PLAZO | 1,958,164.17 | --Edgar Rosendo Gil Cauch | 1,000.00 |
| DEUDORES DIVERSOS POR COBRAR A CORTO PLAZO | 1,958,164.17 | --Andrea Azucena Alvarado Duran | 39,000.00 |
| --Gobierno del Estado Libre y Soberano de Quintana | 1,591,156.68 | --CLAUDIA GRISEL JIMENEZ VEGA | 14,180.24 |
| --Lidia Esther Serralta Peraza | 0.00 | --Rufo Acevedo Rodríguez | 18.53 |
| | | SUMA PASIVO CIRCULANTE | 16,246,377.83 |




ESTADO DE SITUACIÓN FINANCIERA (ANALÍTICO) AL 31 DE MARZO DE 2026

| | TOTAL PASIVO | 16,246,377.83 |
|-------------------------------------|---|----------------------|
| --Ignacio Asuncion Cauich Suarez | 1,190.91 | |
| --Ana Luisa Solis Acosta | 0.00 | |
| --Maria Luisa Raygoza Alcoecer | 0.00 | |
| --Edward Emmanuel Brito Estrella | 0.00 | |
| --Harry Fernando Dzib Martin | 0.00 | |
| --Hector Calix de Dios | 0.00 | |
| --Valeria Betzabe Cuevas Albarran | 0.00 | |
| --Yuliana Margarita Santos Salgado | 3,200.00 | |
| --Wildernain Villegas Carrillo | 18,320.00 | |
| --Juana Perfecta Jimenez Jimenez | 13,893.10 | |
| --Maria de Jesus Mendez Aguilar | 0.00 | |
| --Javier Enok Rivero Esquivel | 0.00 | |
| --Angel Abraham Ucan Dzul | 0.00 | |
| --Juan Ariel Castillo Cocom | 0.00 | |
| --Vianey Janice Cupiche Herrera | 0.00 | |
| --Maricela Sauri Palma | 0.00 | |
| --Jose Gaspar Cob Diaz | 1.38 | |
| --Luis Humberto Nah Molina | 0.00 | |
| --Margarita de Abril Navarro Favela | 0.00 | |
| --Oscar Lucan Parrao Rivero | 0.00 | |
| --Jorge Daniel Alvarado Cauich | 0.00 | |
| --Sergio Cesar Chan Balam | 0.00 | |
| --Saul Roberto Chan Yah | 0.00 | |
| --Dorian Alejandro Uc Vega | 0.08 | |
| --Jose Manuel Poot Cahun | 435.00 | |
| --Marlene Margarita Chuc Maldonado | 3,204.31 | |
| --Carlos Valentín Interián Sandoval | 11,157.17 | |
| --Alina Dianela Ballote Blanco | 0.00 | |
| --Donny Limber de Atocha Brito May | 0.00 | |
| --María Isabel Oble Delgado | 6,763.74 | |
| --José Eduardo Montalvo Pool | 0.00 | |
| --Silvia del Carmen Barbosa Polanco | 0.00 | |
| --Abel Navarrete Benitez | 0.00 | |
| --Martín Esquivel Pat | 0.00 | |
| --Saul Sosa Coba | 1,606.00 | |
| --Aurora Xolalpa Aroche | 0.00 | |
| --José Guillermo Talavera Lucero | 0.00 | |
| --Dulce del Rosario Coba Colli | 2,009.31 | |
| --Deira Patricia Jimenez Balam | 0.00 | |
| --Hermilo Gómez Hernández | 0.00 | |
| --Cecilia del Socorro Medina Martin | 0.00 | |
| --Jorge Huchin Chan | 10,398.12 | |
| --Santiago Sandoval Puc | 0.00 | |
| --Ismael Briceño Mukul | 41,178.18 | |
| --Daniel Omar Sanchez Jimenez | 0.00 | |
| --Gilberto Antonio Avilez Tax | 482.35 | |
| --Carlos Ruben Ojeda Cerón | 27,174.91 | |
| --Carlos Daniel Dzib Tec | 111.89 | |
| --Miguel Angel León Martínez | -0.30 | |
| --Juan Claudio Poot Meras | 2.00 | |
| --Jose Alejandro Tuz Chan | 13,500.00 | |
| --Huchin Arano Milca Adriana | 64,660.00 | |
| --Jorge Luis Castillo Benitez | 0.00 | |
| --Laura Melissa Canul Canul | 0.00 | |
| --Eliazar Rigoberto Nah Ucan | 0.00 | |
| --Gema del Campo Cedillo | 0.00 | |
| --William Hernando Briceño Guzman | 0.00 | |
| --Rommel Alberto Poot Poot | 0.00 | |
| | PATRIMONIO | |
| | HACIENDA PÚBLICA/PATRIMONIO CONTRIBUÍDO | |
| | APORTACIONES | |
| | --Aportaciones | 55,444,498.07 |
| | SUMA HACIENDA PÚBLICA/PATRIMONIO CONTRIBUÍDO | 55,444,498.07 |
| | HACIENDA PÚBLICA/PATRIMONIO GENERADO | |
| | RESULTADOS DEL EJERCICIO (AHORRO/DESAHORRO) | 2,285,001.06 |
| | RESULTADOS DE EJERCICIOS ANTERIORES | 9,992,189.35 |
| | SUMA HACIENDA PÚBLICA/PATRIMONIO GENERADO | 12,277,190.41 |
| | TOTAL DE PATRIMONIO | 67,721,688.48 |



ESTADO DE SITUACIÓN FINANCIERA (ANALÍTICO) AL 31 DE MARZO DE 2026

| | | |
|--|---------------|---------------------|
| --Ylce Karina Ulrich Uitzil | 0.00 | |
| --Oscar Benigno Ek May | 1,346.36 | |
| --Esther Poot Cahum | 0.00 | |
| --DAVID ISRAEL CAAMAL NAH | 435.00 | |
| --SURIEL ULISES GUTIERREZ DZUL | 435.00 | |
| --Sergio Salvador Medina Perez | 3,000.00 | |
| --Ferreolo Cach Chuc | 100.00 | |
| --MOAA Y RECC SOLUCIONES S DE RL DE CV | 122,412.98 | |
| --Humberto de Jesus Huchim Puc | 19,990.00 | |
| OTROS DERECHOS A RECIBIR EFECTIVO O EQUIVALENTES A | | 27,247.73 |
| --Subsidio al Empleo | 27,247.73 | |
| ANTICIPO A PROVEEDORES POR ADQUISICIÓN DE BIENES Y | | 104,785.62 |
| -- Fredy Maximino Nah Molina | 9,000.00 | |
| --Oscar Benigno Ek May | 4,500.00 | |
| --Geovanni Adalberto Puc hernandez | 60,000.00 | |
| --Sijil Viajes, SA de CV | -163.00 | |
| --Walter Alberto Mezeta Alvarado | 16,344.62 | |
| --Christopher Ulises Lucio Piña | 5,104.00 | |
| --GILBERTO KUMUL CANCHE | 10,000.00 | |
| SUMA ACTIVO CIRCULANTE | | 6,236,131.83 |
| ACTIVO NO CIRCULANTE | | |
| FIDEICOMISOS, MANDATOS Y CONTRATOS ANÁLOGOS | | 0.21 |
| --Inversiones en fideicomisos públicos financieros | 0.21 | |
| EDIFICIOS NO HABITACIONALES | | 59,540,337.20 |
| --Edificios no residenciales | 59,540,337.20 | |
| CONSTRUCCIONES EN PROCESO EN BIENES PROPIOS | | 33,695,296.51 |
| --Edificación no habitacional | 33,520,296.51 | |
| --Otras construcciones de ingeniería civil u obra | 175,000.00 | |
| MOBILIARIO Y EQUIPO DE ADMINISTRACIÓN | | 31,750,368.21 |
| Muebles de Oficina y Estantería | 4,265,790.62 | |
| --Muebles de oficina y estantería | 3,859,563.10 | |
| --Anaqueles y estantería | 406,227.52 | |
| Muebles, Excepto de Oficina y Estantería | 517,958.98 | |
| --Muebles, excepto de oficina y estantería | 517,958.98 | |
| Equipo de Cómputo y de Tecnologías de la Informac | 26,397,795.60 | |
| --Equipo de cómputo y de tecnología de la informac | 25,784,797.67 | |
| --Refacciones y accesorios mayores para equipo de | 612,997.93 | |
| Otros Mobiliarios y Equipos de Administración | 568,823.01 | |
| --Otros mobiliarios y equipos de administración | 282,903.17 | |
| --Linea blanca y electrodomésticos mayores | 285,919.84 | |
| MOBILIARIO Y EQUIPO EDUCACIONAL Y RECREATIVO | | 9,532,553.07 |
| Equipos y Aparatos Audiovisuales | 4,409,630.36 | |
| --Equipos y aparatos audiovisuales | 4,409,630.36 | |
| Aparatos Deportivos | 390,520.36 | |
| --Aparatos deportivos | 390,520.36 | |
| Cámaras Fotográficas y de Video | 2,129,294.77 | |
| --Cámaras fotográficas y de video | 2,129,294.77 | |
| Otro Mobiliario y Equipo Educativo y Recreativo | 2,603,107.58 | |
| --Otro mobiliario y equipo educacional y recreativ | 2,501,716.67 | |
| --Instrumentos musicales | 101,390.91 | |
| EQUIPO E INSTRUMENTAL MÉDICO Y DE LABORATORIO | | 5,357,053.97 |
| Equipo Médico y de Laboratorio | 4,623,029.08 | |
| --Equipo médico y de laboratorio | 4,623,029.08 | |
| Instrumental Médico y de Laboratorio | 734,024.89 | |
| --Instrumental médico y de laboratorio | 734,024.89 | |
| VEHICULOS Y EQUIPO DE TRANSPORTE | | 6,153,608.25 |
| Vehículos y Equipo Terrestre | 4,903,635.27 | |
| --Vehículos y equipo terrestre | 4,610,199.78 | |



ESTADO DE SITUACIÓN FINANCIERA (ANALÍTICO) AL 31 DE MARZO DE 2026

| | | | | |
|--|----------------|----------------------|-------------------------------------|----------------------|
| --Camiones y tractocamiones de carga | 293,435.49 | | | |
| Embarcaciones | 79,999.98 | | | |
| --Embarcaciones | 79,999.98 | | | |
| Otros Equipos de Transporte | 1,169,973.00 | | | |
| --Otros equipos de transporte | 1,169,973.00 | | | |
| MAQUINARIA, OTROS EQUIPOS Y HERRAMIENTAS | | 1,570,460.00 | | |
| Maquinaria y Equipo Agropecuario | 684,015.23 | | | |
| --Maquinaria y equipo agropecuario | 684,015.23 | | | |
| Maquinaria y Equipo Industrial | 44,259.41 | | | |
| --Maquinaria y equipo industrial | 44,259.41 | | | |
| Maquinaria y Equipo de Construcción | 11,013.74 | | | |
| --Maquinaria y equipo de construcción | 11,013.74 | | | |
| Sistemas de Aire Acondicionado, Calefacción y de R | 117,547.90 | | | |
| --Sistemas de aire acondicionado, calefacción y de | 117,547.90 | | | |
| Equipo de Comunicación y Telecomunicación | 171,077.96 | | | |
| --Equipo de comunicación y telecomunicación | 171,077.96 | | | |
| Equipos de Generación Eléctrica, Aparatos y Acceso | 472,210.73 | | | |
| --Equipos de generación eléctrica, aparatos y acce | 472,210.73 | | | |
| Herramientas y Máquinas-Herramienta | 40,335.03 | | | |
| --Herramientas y máquinas-herramienta | 40,335.03 | | | |
| Otros Equipos | 30,000.00 | | | |
| --Otros equipos | 30,000.00 | | | |
| SOFTWARE | | 2,169,725.23 | | |
| --Software | 2,169,725.23 | | | |
| LICENCIAS | | 4,681,304.12 | | |
| Licencias Informáticas e Intelectuales | 4,681,304.12 | | | |
| --Licencias informáticas e intelectuales | 4,681,304.12 | | | |
| DEPRECIACIÓN ACUMULADA DE BIENES INMUEBLES | | | -29,999,800.89 | |
| --Depreciación Acumulada de Edificios no Habitacio | -29,999,800.89 | | | |
| DEPRECIACIÓN ACUMULADA DE BIENES MUEBLES | | | -42,365,889.16 | |
| --Depreciación Acumulada de Mobiliario y Equipo de | -25,301,591.29 | | | |
| --Depreciación Acumulada de Mobiliario y Equipo Ed | -8,844,171.04 | | | |
| --Depreciación Acumulada de Instrumental Médico y | -4,678,617.00 | | | |
| --Depreciación Acumulada de Equipo de Transporte. | -2,887,625.69 | | | |
| --Depreciación Acumulada de Maquinaria, otros Equi | -653,884.14 | | | |
| AMORTIZACIÓN ACUMULADA DE ACTIVOS INTANGIBLES | | | -4,353,082.24 | |
| --Amortización Acumulada de Licencias. | -4,353,082.24 | | | |
| SUMA ACTIVO NO CIRCULANTE | | 77,731,934.48 | | |
| TOTAL DE ACTIVO | | 83,968,066.31 | | |
| | | | TOTAL DE PASIVO Y PATRIMONIO | 83,968,066.31 |

Lic. Maria Cristina Dominguez Dominguez
Encargada del Depto. de Rec. Financieros

Revisó:
Lic. Nison Vladimir Rodríguez Vega.
Director de Administración y Servicios y de Archivos

Autorizó:
Dr. William Hernando Briceno Guzmán.
Rector.




U. Int. Maya de Quintana Roo

Del 01 de enero al 31 de marzo de 2026

(Miles de pesos)

RESUMEN DE ESTADO DE ACTIVIDADES

| | MARZO | |
|------------------------------------|--------------|----------------|
| INGRESOS | | |
| RECURSO ORDINARIO U006 | 8,477 | 100.00% |
| RECURSO EXTRAORDINARIO U006 | 0.00 | 0.00% |
| RENDIMIENTOS FINANCIEROS U006 | 0.00 | 0.00% |
| TOTAL DE INGRESOS FEDERALES | <u>8,477</u> | 100.00% |
| EGRESOS | | |
| PLANTILLA | 0.00 | 0.00% |
| MATERIALES Y SUMINISTROS | 809 | 13.96% |
| GASTOS GENERALES | 4,986 | 86.04% |
| OTROS GASTOS | 0.00 | 0.00% |
| TOTAL DE EGRESOS FEDERALES | <u>5,795</u> | 100.00% |
| UTILIDAD O PÉRDIDA | <u>2,682</u> | 31.64% |


MEPF YULIANA MARGARITA SANTOS SALGADO
DIRECTORA DE PLANEACIÓN Y DESARROLLO
INSTITUCIONAL Y MEJORA REGULATORIA


DR. WILLIAM HERNANDO BRICEÑO GUZMÁN
RECTOR

NOTA:

La información presentada en este formato, no exime la entrega de la Fracción IV, "Los estados de situación financiera, analítico, así como el de origen y aplicación de recursos públicos federales", mismos que deberán anexar en la entrega trimestral.

DESTINO DE LOS RECURSOS FEDERALES QUE RECIBEN UNIVERSIDADES E INSTITUCIONES DE EDUCACIÓN MEDIA SUPERIOR Y SUPERIOR

En términos del artículo 37, fracción V, del Decreto de Presupuesto de Egresos de la Federación para el Ejercicio Fiscal 2026

Información desagregada de matrícula

La información presentada es acumulada al periodo que se reporta

Del 01 de enero al 31 de marzo de 2026

| | |
|---------------------------|------------------------------|
| Universidad / Institución | U. Int. Maya de Quintana Roo |
|---------------------------|------------------------------|

| CONSOLIDADO | | | |
|--------------------------------|-------------------|------------|------------|
| Nivel Educativo | Número de Alumnos | | |
| | Primer Ingreso | Reingreso | Total |
| Medio Superior | | | 0 |
| Técnico Superior Universitario | | | 0 |
| Licenciatura | 0 | 682 | 682 |
| Especialidad | | | 0 |
| Maestría | 0 | 12 | 12 |
| Doctorado | | | 0 |
| Otros | | | 0 |
| : | | | 0 |
| : | | | 0 |
| : | | | 0 |
| | | | 0 |
| TOTAL | 0 | 694 | 694 |

| Nivel Educativo | Escuela/Facultad/Centro | Municipio | Programa/Carrera | Número de Alumnos | | |
|-----------------|--|--------------------|---|-------------------|-----------|-------|
| | | | | Primer Ingreso | Reingreso | Total |
| Licenciatura | Universidad Intercultural Maya de Quintana Roo | José María Morelos | Ingeniería en Desarrollo Empresarial | 0 | 50 | 50 |
| Licenciatura | Universidad Intercultural Maya de Quintana Roo | José María Morelos | Ingeniería en Sistemas de Producción Agroecológicos | 0 | 78 | 78 |
| Licenciatura | Universidad Intercultural Maya de Quintana Roo | José María Morelos | Ingeniería en Tecnologías de Información y Comunicación | 0 | 67 | 67 |
| Licenciatura | Universidad Intercultural Maya de Quintana Roo | José María Morelos | Licenciatura en Administración y Gestión Municipal | 0 | 48 | 48 |
| Licenciatura | Universidad Intercultural Maya de Quintana Roo | José María Morelos | Licenciatura en Gestión Municipal | 0 | 114 | 114 |
| Licenciatura | Universidad Intercultural Maya de Quintana Roo | José María Morelos | Licenciatura en Gestión y Desarrollo De Las Artes | 0 | 80 | 80 |
| Licenciatura | Universidad Intercultural Maya de Quintana Roo | José María Morelos | Licenciatura en Lengua y Cultura | 0 | 72 | 72 |
| Licenciatura | Universidad Intercultural Maya de Quintana Roo | José María Morelos | Licenciatura en Salud Comunitaria | 0 | 80 | 80 |
| Licenciatura | Universidad Intercultural Maya de Quintana Roo | José María Morelos | Licenciatura en Turismo Alternativo | 0 | 93 | 93 |
| Posgrado | Universidad Intercultural Maya de Quintana Roo | José María Morelos | Maestría en Educación Intercultural | 0 | 12 | 12 |
| | | | | | | |
| | | | | | | |
| | | | | | | |

DESTINO DE LOS RECURSOS FEDERALES QUE RECIBEN UNIVERSIDADES E INSTITUCIONES DE EDUCACIÓN MEDIA SUPERIOR Y SUPERIOR

En términos del artículo 37, fracción V, del Decreto de Presupuesto de Egresos de la Federación para el Ejercicio Fiscal 2026

Información desagregada de matrícula

La información presentada es acumulada al periodo que se reporta

Del 01 de enero al 31 de marzo de 2026

| | | | | | |
|---------------------------|------------------------------|--|--|----------|------------|
| Universidad / Institución | U. Int. Maya de Quintana Roo | | | | |
| | | | | | |
| TOTAL | | | | 0 | 694 |

| | | |
|---|--|--|
| Elaboró  | Revisó  | Autorizó  |
| Lic. Claudia Beatris Poot Moo Analista de Administración Escolar y Servicios Estudiantiles | Lic. Javier Eno Rivera Esquivel Jefe del Depto. de Administración Escolar y Servicios Estudiantiles | MEPP. Yuliana Margarita Santos Salgado Directora de Planeación y Desarrollo Institucional y Mejora Regulatoria. |

Nota: La fracción V del artículo 37 en este formato, es independiente del artículo 35 del PEF 2026 sobre matrícula Auditada que deberá ser entregado a la instancia correspondiente.

(Puede agregar al formato las filas que sean necesarias).

