

Oficio: REC/535/2024
Asunto: Segundo informe PEF 2024

La Presumida, José María Morelos, Quintana Roo a 10 de julio de 2024

"2024. Año del 50 Aniversario del Estado Libre y Soberano de Quintana Roo"

DRA. CARMEN E. RODRÍGUEZ ARMENTA
DIRECTORA GENERAL DE EDUCACIÓN SUPERIOR
UNIVERSITARIA E INTERCULTURAL S.E.S - SEP
CIUDAD DE MÉXICO

Por medio del presente y en cumplimiento al Artículo 37 fracciones I, II, III, IV Y V del presupuesto de Egresos de la Federación para el ejercicio fiscal 2024, me permito entregar lo siguiente:

- Art 37, fracciones. I, II, III, IV Y V.- Formatos PEF. Destino de los recursos Federales 2024 que reciben Universidades e Instituciones de Educación Media Superior y Superior. Segundo informe trimestral 2024.

Sin otro particular por el momento, me despido de usted enviándole un cordial saludo.

ATENTAMENTE

Ser en el mundo, ser nosotros •Wiinikil yook'ol kaab, jée bixo'one' •To be in the world, to be ourselves



DR. WILLIAM HERNANDO BRICEÑO GUZMÁN
RECTOR



UIM QROO
UNIVERSIDAD INTERCULTURAL MAYA DE QUINTANA ROO
C.C.T. 23E1U0001J

RECTORÍA

C.c. Minutario
WHBG/ymss*



**HOJA DE TRABAJO DE LA
UNIVERSIDAD INTERCULTURAL MAYA DE QUINTANA ROO**

REGISTRO SEMIAUTOMÁTICO DE LOS RECURSOS FEDERALES AUTORIZADOS A LA UNIVERSIDAD A MILES DE PESOS DEL EJERCICIO 2024.

MES	RECURSOS ENTREGADOS A LA UNIVERSIDAD DEL 01 DE ENERO AL 31 DE DICIEMBRE DEL 2024, POR SEP - DGESUI - DSU.							MES
	SUBSIDIOS FEDERALES PARA ORGANISMOS DESCENTRALIZADOS ESTATALES U006	PROGRAMA PARA EL DESARROLLO PROFESIONAL DOCENTE (PRODEP) S247	EXTRAORDINARIO U006	AAA	BBB	CCC	DDD	
ENERO	0.00	0.00	0.00	0.00	0.00	0.00	0.00	ENERO
FEBRERO	3,914	0.00	0.00	0.00	0.00	0.00	0.00	FEBRERO
MARZO	4,540	0.00	0.00	0.00	0.00	0.00	0.00	MARZO
ABRIL	1,652	0.00	0.00	0.00	0.00	0.00	0.00	ABRIL
MAYO	3,231	0.00	0.00	0.00	0.00	0.00	0.00	MAYO
JUNIO	1,807	0.00	0.00	0.00	0.00	0.00	0.00	JUNIO
JULIO	0.00	0.00	0.00	0.00	0.00	0.00	0.00	JULIO
AGOSTO	0.00	0.00	0.00	0.00	0.00	0.00	0.00	AGOSTO
SEPTIEMBRE	0.00	0.00	0.00	0.00	0.00	0.00	0.00	SEPTIEMBRE
OCTUBRE	0.00	0.00	0.00	0.00	0.00	0.00	0.00	OCTUBRE
NOVIEMBRE	0.00	0.00	0.00	0.00	0.00	0.00	0.00	NOVIEMBRE
DICIEMBRE	0.00	0.00	0.00	0.00	0.00	0.00	0.00	DICIEMBRE
	15,144	0.00	0.00	0.00	0.00	0.00	0.00	

GRAN TOTAL A MILES DE PESOS 15,144


**REGISTRO MENSUAL DE LAS APORTACIONES FEDERALES, CANALIZADAS POR SEP/DGESUI/DSU, AUTORIZADAS POR EL GOBIERNO FEDERAL A LAS IPES EN EL EJERCICIO 2024.
(MILES DE PESOS)**

CLAVE DEL PROYECTO	RECURSOS OTORGADOS DE LA DSU EN LOS PROGRAMAS AUTORIZADOS.	PRIMER TRIMESTRE 2024			Acumulado	SEGUNDO TRIMESTRE 2024			Acumulado	TERCER TRIMESTRE 2024			Acumulado	CUARTO TRIMESTRE 2024			Acumulado
		ENERO	FEBRERO	MARZO	Trimestral	ABRIL	MAYO	JUNIO	Trimestral	JULIO	AGOSTO	SEPTIEMBRE	Trimestral	OCTUBRE	NOVIEMBRE	DICIEMBRE	Trimestral
U006	SUBSIDIOS FEDERALES PARA ORGANISMOS DESCENTRALIZADOS ESTATALES U006	0.00	3,914	8,454	8,454	10,106	13,337	15,144	15,144	15,144	15,144	15,144	15,144	15,144	15,144	15,144	15,144
	R/M		3,914	4,540	8,454	1,652	3,231	1,807	6,690				0.00				0.00
S247	PROGRAMA PARA EL DESARROLLO PROFESIONAL DOCENTE (PRODEP) S247	0.00	0.00	0.00	0.00	0.00	0.00	0.00	0.00	0.00	0.00	0.00	0.00	0.00	0.00	0.00	0.00
	R/M				0.00				0.00				0.00				0.00
U006	EXTRAORDINARIO U006	0.00	0.00	0.00	0.00	0.00	0.00	0.00	0.00	0.00	0.00	0.00	0.00	0.00	0.00	0.00	0.00
	R/M				0.00				0.00				0.00				0.00
	AAA	0.00	0.00	0.00	0.00	0.00	0.00	0.00	0.00	0.00	0.00	0.00	0.00	0.00	0.00	0.00	0.00
	R/M				0.00				0.00				0.00				0.00
	BBB	0.00	0.00	0.00	0.00	0.00	0.00	0.00	0.00	0.00	0.00	0.00	0.00	0.00	0.00	0.00	0.00
	R/M				0.00				0.00				0.00				0.00
	CCC	0.00	0.00	0.00	0.00	0.00	0.00	0.00	0.00	0.00	0.00	0.00	0.00	0.00	0.00	0.00	0.00
	R/M				0.00				0.00				0.00				0.00
	DDD	0.00	0.00	0.00	0.00	0.00	0.00	0.00	0.00	0.00	0.00	0.00	0.00	0.00	0.00	0.00	0.00
	R/M				0.00				0.00				0.00				0.00
TOTAL DEL TRIMESTRE					<u>8,454</u>				<u>6,690</u>				<u>0.00</u>				<u>0.00</u>

R/M REGISTRO DE LOS RECURSOS MENSUALES REPORTADO A MILES DE PESOS

Clave del Programa	NOMBRE DEL PROYECTO 2024
U006	SUBSIDIOS FEDERALES PARA ORGANISMOS DESCENTRALIZADOS ESTATALES U006
S247	PROGRAMA PARA EL DESARROLLO PROFESIONAL DOCENTE (PRODEP) S247
U006	EXTRAORDINARIO U006
	AAA
	BBB
	CCC
	DDD

Nota: AAA, BBB, CCC y DDD= Llenar si la IPES es beneficiaria de algún programa extraordinario.



LIC. NISON VLADIMIR RODRÍGUEZ VEGA
DIRECTOR DE ADMINISTRACIÓN Y SERVICIOS Y DE ARCHIVOS



LIC. YULIANA MARGARITA SANTOS SALGADO
DIRECTORA DE PLANEACIÓN Y DESARROLLO INSTITUCIONAL Y MEJORA REGULATORIA



DR. WILLIAM HERNANDO BRICEÑO GUZMÁN
RECTOR

DESTINO DE LOS RECURSOS FEDERALES QUE RECIBEN UNIVERSIDADES E INSTITUCIONES DE EDUCACIÓN MEDIA SUPERIOR Y SUPERIOR

En términos del artículo 37, fracción I del Decreto de Presupuesto de Egresos de la Federación para el Ejercicio Fiscal 2024


Programas y cumplimiento de metas

La información presentada es acumulada al periodo que se reporta

Enero- Diciembre 2024

Fracción I

Nombre de la Universidad	Programas PEF/2024	R. M. E. S. U. A. L. E. S.	PRIMER TRIMESTRE DEL 2024			NOTA	SEGUNDO TRIMESTRE DEL 2024			NOTA	TERCER TRIMESTRE DEL 2024			NOTA	CUARTO TRIMESTRE DEL 2024			NOTA
			LOS PROGRAMAS A LOS QUE SE DESTINEN LOS RECURSOS FEDERALES (MILES DE PESOS)				LOS PROGRAMAS A LOS QUE SE DESTINEN LOS RECURSOS FEDERALES (MILES DE PESOS)				LOS PROGRAMAS A LOS QUE SE DESTINEN LOS RECURSOS FEDERALES (MILES DE PESOS)				LOS PROGRAMAS A LOS QUE SE DESTINEN LOS RECURSOS FEDERALES (MILES DE PESOS)			
			Enero	Febrero	Marzo		Abril	Mayo	Junio		Julio	Agosto	Septiembre		Octubre	Noviembre	Diciembre	
U n i v e r s i d a d e M a y a d e Q u i n t a n a	SUBSIDIOS FEDERALES PARA ORGANISMOS DESCENTRALIZADOS ESTATALES U006	A	0.00	3,914	8,454		10,106	13,337	15,144		15,144	15,144	15,144		15,144	15,144	15,144	
		R/M	0.00	3,914	4,540		1,652	3,231	1,807		0.00	0.00	0.00		0.00	0.00	0.00	
	PROGRAMA PARA EL DESARROLLO PROFESIONAL DOCENTE (PRODEP) S247	A	0.00	0.00	0.00		0.00	0.00	0.00		0.00	0.00	0.00		0.00	0.00	0.00	
		R/M	0.00	0.00	0.00		0.00	0.00	0.00		0.00	0.00	0.00		0.00	0.00	0.00	
	EXTRAORDINARIO U006	A	0.00	0.00	0.00		0.00	0.00	0.00		0.00	0.00	0.00		0.00	0.00	0.00	
		R/M	0.00	0.00	0.00		0.00	0.00	0.00		0.00	0.00	0.00		0.00	0.00	0.00	
	AAA	A	0.00	0.00	0.00		0.00	0.00	0.00		0.00	0.00	0.00		0.00	0.00	0.00	
		R/M	0.00	0.00	0.00		0.00	0.00	0.00		0.00	0.00	0.00		0.00	0.00	0.00	
BBB	A	0.00	0.00	0.00		0.00	0.00	0.00		0.00	0.00	0.00		0.00	0.00	0.00		
	R/M	0.00	0.00	0.00		0.00	0.00	0.00		0.00	0.00	0.00		0.00	0.00	0.00		
CCC	A	0.00	0.00	0.00		0.00	0.00	0.00		0.00	0.00	0.00		0.00	0.00	0.00		
	R/M	0.00	0.00	0.00		0.00	0.00	0.00		0.00	0.00	0.00		0.00	0.00	0.00		
DDD	A	0.00	0.00	0.00		0.00	0.00	0.00		0.00	0.00	0.00		0.00	0.00	0.00		
	R/M	0.00	0.00	0.00		0.00	0.00	0.00		0.00	0.00	0.00		0.00	0.00	0.00		
SUMA DEL MES			0.00	3,914	4,540		1,652,000.00	3,231,000.00	1,807,000.00		0.00	0.00	0.00		0.00	0.00	0.00	
SUMAS ACUMULADAS			0.00	3,914	8,454		10,106	13,337	15,144		15,144	15,144	15,144		15,144	15,144	15,144	
ACUMULADO DEL TRIMESTRE					8,454				6,690				0.00				0.00	


 LIC. NISON VLADIMIR RODRÍGUEZ VEGA
 DIRECTOR DE ADMINISTRACIÓN Y SERVICIOS Y DE ARCHIVOS


 LIC. YULIANA MARGARITA SANTOS SALGADO
 DIRECTORA DE PLANEACIÓN Y DESARROLLO INSTITUCIONAL Y MEJORA REGULATORIA


 DR. WILLIAM HERNANDO BRICEÑO GUZMÁN
 RECTOR

RECURSOS FEDERALES QUE SE RECIBIERON INCLUYENDO SUBSIDIOS EXTRAORDINARIOS, DANDO CUMPLIMIENTO AL ARTÍCULO 37 DEL PRESUPUESTO DE EGRESOS DE LA FEDERACIÓN PARA 2024, DEBERÁ PRESENTARSE EN LAS FRACCIONES I, II Y III. EL ÓRGANO DE CONTROL INTERNO DE LA INSTITUCIÓN SERÁ EL RESPONSABLE DE VALIDAR LA INFORMACIÓN PRESENTADA AL C. RECTOR(A) DE LOS RECURSOS MINISTRADOS EN EL PRESENTE EJERCICIO.

A "Acumulado"
 R/M = Recursos Federales Mensuales (Subsidios Ordinarios y Extraordinarios 2024)

DESTINO DE LOS RECURSOS FEDERALES QUE RECIBEN UNIVERSIDADES E INSTITUCIONES DE EDUCACIÓN MEDIA SUPERIOR Y SUPERIOR

En términos del artículo 37, fracción II del Decreto de Presupuesto de Egresos de la Federación para el Ejercicio Fiscal 2024

Costo de la plantilla de personal

La información presentada es acumulada al periodo que se reporta

Periodo del 01 de abril al 30 de junio de 2024

Fracción II										SEGUNDO TRIMESTRE 2024				
Universidad / Institución	Estructura de la Plantilla (Desagregada)									Costo total de la plantilla (Pesos)				
	Categoría	Tipo de personal	Costo unitario bruto (pesos)			Número de plazas			Responsabilidad laboral	Ubicación	Abril	Mayo	Junio	Acumulado abril a jun.
			Abril	Mayo	Junio	Abril	Mayo	Junio						

U. Intercultural Maya de Quintana Roo

NO APLICA

DESTINO DE LOS RECURSOS FEDERALES QUE RECIBEN UNIVERSIDADES E INSTITUCIONES DE EDUCACIÓN MEDIA SUPERIOR Y SUPERIOR

En términos del artículo 37, fracción III, del Decreto de Presupuesto de Egresos de la Federación para el Ejercicio Fiscal 2024

Desglose del gasto corriente de operación

La información presentada es acumulada al periodo que se reporta

Del 01 de abril al 30 de junio de 2024

Fracción III										SEGUNDO TRIMESTRE 2024			
Universidad / Institución	Programa	Materiales y Suministros			Servicios Generales			Otros			ACUMULADO A JUNIO 2024		
		Abril	Mayo	Junio	Abril	Mayo	Junio	Abril	Mayo	Junio	Enero-Abril	Enero-Mayo	Enero-Junio
U - I n t e r c u i t u r a I R o M e j o r a y a d e Q u i n t a n a	SUBSIDIOS FEDERALES PARA ORGANISMOS DESCENTRALIZADOS ESTATALES U006	351	1,221	197	1,937	2,038	1,194	0.00	0.00	0.00	5,140	8,398	9,789
	PROGRAMA PARA EL DESARROLLO PROFESIONAL DOCENTE (PRODEP) S247	0.00	0.00	0.00	0.00	0.00	0.00	0.00	0.00	0.00	0.00	0.00	0.00
	EXTRAORDINARIO U006	0.00	0.00	0.00	0.00	0.00	0.00	0.00	0.00	0.00	0.00	0.00	0.00
	AAA	0.00	0.00	0.00	0.00	0.00	0.00	0.00	0.00	0.00	0.00	0.00	0.00
	BBB	0.00	0.00	0.00	0.00	0.00	0.00	0.00	0.00	0.00	0.00	0.00	0.00
	CCC	0.00	0.00	0.00	0.00	0.00	0.00	0.00	0.00	0.00	0.00	0.00	0.00
	DDD	0.00	0.00	0.00	0.00	0.00	0.00	0.00	0.00	0.00	0.00	0.00	0.00
	SUMA DEL MES	351	1,221	197	1,937	2,038	1,194	0.00	0.00	0.00	5,140	8,398	9,789
	SUMAS ACUMULADAS	351	1,572	1,769	3,705	5,743	6,938	6,938	6,938	6,938	2,288	5,546	6,938
	ACUMULADO DEL TRIMESTRE			1,769			5,169			0			6,938



LIC. NISON VLADIMIR RODRÍGUEZ VEGA
DIRECTOR DE ADMINISTRACIÓN Y
SERVICIOS Y DE ARCHIVOS



LIC. YULIANA MARGARITA SANTOS SALGADO
DIRECTORA DE PLANEACIÓN Y DESARROLLO
INSTITUCIONAL Y MEJORA REGULATORIA





DR. WILLIAM HERNANDO BRICEÑO GUZMÁN
RECTOR

Del 01 de abril al 30 de junio de 2024
(Miles de pesos)

RESUMEN DE ESTADO DE ACTIVIDADES

INGRESOS	JUNIO		ACUMULADO ENE. A JUN. 2024	
RECURSOS FEDERALES	6,690	100.00%	15,144	100.00%
TOTAL DE INGRESOS FEDERALES	6,690	100.00%	15,144	100.00%
EGRESOS				
PLANTILLA	0.00	0.00%	0.00	0.00%
MATERIALES SUMINISTROS	1,769	25.49%	2,196	0.00%
GASTOS GENERALES	5,169	74.51%	7,594	0.00%
OTROS	0.00	0.00%	0.00	0.00%
TOTAL DE EGRESOS FEDERALES	6,938	100.00%	9,789	0.00%
UTILIDAD O PÉRDIDA	-248	-3.70%	5,355	35.36%


Lic. Yuliana Margarita Santos Salgado
Directora de Planeación y Desarrollo
Institucional y Mejora Regulatoria


Dr. William Hernando Briceño Guzmán
RECTOR

NOTA:

La información presentada en este formato, no exime la entrega de la Fracción IV, "Los estados de situación financiera, analítico, así como el de origen y aplicación de recursos públicos federales", mismos que deberán anexar en la entrega trimestral.

UNIVERSIDAD INTERCULTURAL MAYA DE QUINTANA ROO

ESTADO DE ACTIVIDADES

Del 1 de enero al 30 de Junio de 2024 y ejercicio fiscal de 2023

(cifras en pesos)

Concepto	2024	2023
Ingresos y otros beneficios		
Ingresos de la gestión	437,597.60	623,475.00
Impuestos	0.00	0.00
Cuotas y aportaciones de seguridad social	0.00	0.00
Contribuciones de mejoras	0.00	0.00
Derechos	0.00	0.00
Productos de tipo corriente	0.00	0.00
Aprovechamientos de tipo corriente	0.00	0.00
Ingresos por venta de bienes y servicios	437,597.60	623,475.00
Ingresos no comprendidos en las fracciones de la ley de ingresos causados en ejercicios fiscales anteriores pendientes de liquidación o pago	0.00	0.00
Participaciones, aportaciones, transferencias, asignaciones, subsidios y otras ayudas	23,207,094.02	83,901,218.23
Participaciones y aportaciones	0.00	3,788,947.01
Transferencia, asignaciones, subsidios y otras ayudas	23,207,094.02	80,112,271.22
Otros ingresos y beneficios	766.59	3,345.85
Ingresos financieros	767.48	3,344.94
Incremento por variación de inventarios	0.00	0.00
Disminución del exceso de estimaciones por pérdida o deterioro u obsolescencia	0.00	0.00
Disminución del exceso de provisiones	0.00	0.00
Otros ingresos y beneficios varios	-0.89	0.91
Total de ingresos y otros beneficios	23,645,458.21	84,528,039.08
Gastos y otras pérdidas		
Gastos de funcionamiento	22,271,360.12	75,584,343.52
Servicios personales	10,877,054.23	25,964,801.13
Materiales y suministros	2,598,409.81	10,721,610.53
Servicios generales	8,795,896.08	38,897,931.86
Transferencia, asignaciones, subsidios y otras ayudas	147,833.36	197,870.67
Transferencias internas y asignaciones al sector público	0.00	0.00
Transferencias al resto del sector público	0.00	0.00
Subsidios y subvenciones	0.00	0.00
Ayudas sociales	147,833.36	197,870.67
Pensiones y jubilaciones	0.00	0.00
Transferencias a fideicomisos, mandatos y contratos análogos	0.00	0.00
Transferencias a la seguridad social	0.00	0.00
Donativos	0.00	0.00
Transferencias al exterior	0.00	0.00
Participaciones y aportaciones	0.00	0.00
Participaciones	0.00	0.00
Aportaciones	0.00	0.00
Convenios	0.00	0.00
Intereses, comisiones y otros gastos de la deuda pública	0.00	0.00
Intereses de la deuda pública	0.00	0.00
Comisiones de la deuda pública	0.00	0.00
Gastos de la deuda pública	0.00	0.00
Costo por coberturas	0.00	0.00
Apoyos financieros	0.00	0.00
Otros gastos y pérdidas extraordinarias	706,935.52	5,182,669.00
Estimaciones, depreciaciones, deterioros, obsolescencia y amortizaciones	79,412.75	5,082,503.00
Provisiones	0.00	0.00
Disminución de inventarios	0.00	0.00
Aumento por insuficiencia de estimaciones por pérdida o deterioro y obsolescencia	0.00	0.00
Aumento por insuficiencia de provisiones	0.00	0.00
Otros gastos	627,522.77	100,166.00
Inversión pública	0.00	0.00
Inversión pública no capitalizable	0.00	0.00
Total de gastos y otras pérdidas	23,126,129.00	80,964,883.19
Resultados del período/ejercicio (Ahorro)	519,329.21	3,563,155.89


"Bajo protesta de decir verdad declaramos que los Estados Financieros y sus notas, son razonablemente correctas y son responsabilidades del emisor".

Elaboró:




L.C. José Gaspar Cob-Díaz.
Jefe de Departamento de Recursos Financieros.

Revisó:



Lic. Nison Vladimir Rodríguez Vega.
Director de Administración y Servicios.

Autorizó:



Dr. William Hernando Briceño Guzmán.
Rector



UNIVERSIDAD INTERCULTURAL MAYA DE QUINTANA ROO

DIRECCIÓN DE ADMINISTRACIÓN Y DE SERVICIOS
DEPARTAMENTO DE RECURSOS FINANCIEROS



ESTADO DE ORIGEN Y APLICACIÓN DE RECURSOS DEL 01 DE ENERO AL 30 DE JUNIO DE 2024

ORIGEN DE LOS RECURSOS

EXISTENCIA EN EFECTIVO Y EQUIVALENTES AL 1/ene/24	6,165,747.91
INGRESOS POR VENTA DE BIENES Y SERVICIOS	437,597.60
PARTICIPACIONES Y APORTACIONES	0.00
TRANSFERENCIAS, ASIGNACIONES, SUBSIDIOS	23,207,094.02
INGRESOS FINANCIEROS	767.48
DISMINUCIÓN DEL EXCESO DE PROVISIONES	0.00
OTROS INGRESOS Y BENEFICIOS VARIOS	-0.89
Disminuciones del Activo	25,354,139.98
Incrementos del Pasivo	27,386,153.11
Incrementos del Patrimonio	15,480.00
TOTAL ORIGEN	82,566,979.21

APLICACION DE LOS RECURSOS

SERVICIOS PERSONALES	10,877,054.23
MATERIALES Y SUMINISTROS	2,598,409.81
SERVICIOS GENERALES	8,795,896.08
AYUDAS SOCIALES	147,833.36
ESTIMACIONES, DEPRECIACIONES, DETERIOROS, OBSOLESCENCIAS	79,412.75
OTROS GASTOS	627,522.77
Incrementos del Activo	24,543,525.17
Disminuciones del Pasivo	28,943,707.78
Disminuciones del Patrimonio	-79,412.75
EXISTENCIA EN EFECTIVO Y EQUIVALENTES AL 30/JUN/24	6,033,030.01
TOTAL APLICACION	82,566,979.21

Elaboró:

L.C. José Gaspar Cob Díaz,
Jefe de Depto. de Rec. Financieros

Revisó:

Lic. Nison Vladimir Rodríguez Vega,
Director de Administración y Servicios

Autorizó:

Dr. William Hernando Briceño Guzmán,
Rector.




ESTADO DE SITUACIÓN FINANCIERA (ANALÍTICO) AL 30 DE JUNIO DE 2024

ACTIVO		PASIVO	
ACTIVO CIRCULANTE		PASIVO CIRCULANTE	
EFFECTIVO	45.00	RETENCIONES Y CONTRIBUCIONES POR PAGAR A CORTO PLA	15,729,906.44
--Caja General	45.00	--ISR Retenido por Salarios	10,222,914.98
BANCOS/TESORERÍA	6,032,985.01	--ISR Retenido por Asimilados a Salarios	1,234,117.02
--Bancomer 0155047994 Concentradora	0.00	--Impuesto Sobre Nóminas	215,081.32
--Bancomer 0157190972 Estatal	40.95	--Cuotas al ISSSTE	-0.09
--Bancomer 0157191235 Ing Propios	107,455.69	--ISR Retenido de Servicios Profesionales (10%)	561,703.76
--Bancomer 0180253804 PRODEP	580,712.71	--ISR Retenido Arrendamiento (10%)	28,400.23
--Bancomer 0157189168 SAR	0.01	--Sistema de ahorro para el retiro SAR	135,255.45
--Bancomer 0184885449 Fondo Autobús	6,376.17	--Cuotas para la vivienda	58,652.43
--Bancomer 0157191499 Federal	2,661,821.76	--SAT - Actualizaciones y Recargos de Contribucion	153,942.65
--Bancomer 0174267281 Infraestructura	110,100.78	--Servicio de Administración Tributaria	3,119,752.94
--Bancomer 0176545122 Centro Evaluador	0.60	--ISR RESICO Retención (1.25%)	85.75
--Bancomer 0191476297 Territorial	874,329.56	OTRAS CUENTAS POR PAGAR A CORTO PLAZO	9,343,084.31
--Bancomer 0189352031 Agroecología	54,167.03	--Pension Alimenticia	907.65
--Bancomer 0191504495 IMJUVE JovenEs Compromiso	0.02	--José Ricardo Hernandez Gomez	297.25
--Bancomer 0196819982 Nestlé	31.18	--Marlene Margarita Chuc Maldonado	3,520.67
--Bancomer 0197918399 Glee Gum	53,000.00	--Fondo de Ahorro	216,694.30
--Bancomer 0103579964 Apoyo a Centros y Organizaci	0.43	--Fondo de Ahorro Patrón	216,448.29
--Bancomer 0108539421 Convenio Fundacion Bepensa	0.19	--Gobierno del Estado Libre y Soberano de Quintana	8,825,063.88
--Bancomer 0110472905 Redes Tematicas 2017	743,673.68	--Aportación voluntaria al SAR	12,364.59
--Bancomer 0112004550 Fondo General de Participaci	1.24	--Raúl Aguilera Calderón	23,174.53
--Bancomer 0112115204 PADES 2018	56,808.77	--Manuel Efraín Huchin Chan	58.21
--Bancomer 0112715740 Ordinario Estatal 2019	0.56	--María Isabel Oble Delgadillo	2,453.02
--Bancomer 0113253953 Part. Gasolina y Diesel	3.41	--Donny Limber de Atocha Brito May	629.91
--Bancomer 0113483185 Rec libre disp orig estatal	22.49	--Cecilia del Socorro Medina Martín	74.81
--Bancomer 0114629043 Fondo Gral de Part 2020	6.96	--Sabino Angulo Chí	4.72
--Bancomer 0115609461 CONVENIO IEQROO	124,436.90	--Villegas Carrillo Wildernain	1,193.07
--Bancomer 0116270301 Fondo Gral. de Part. 2021	15,574.93	--May Ku Gladys América	1,985.31
--Bancomer 0117364954 COLMEX	25,381.96	--Sosa Cobá Saúl	4.72
--Bancomer 0117759827 U0006 Regreso a Clases 2021	3.77	--María de Jesús Mendez Aguilar	5.42
--Bancomer 0118151385 Fondo Gral. Participaciones	0.46	--Antonio Gilberto Avilex Tax	31.18
--BBVA México 0119156127 Ecológico Territorial	12,086.91	--Carlos Humberto Poot Canché	17,889.59
--BBVA Mexico SA 0119814620 FGP 2023	166,989.50	--Manuel Alonso Albor Díaz	8,612.11
--BBVA Mexico 0120464236 U006 RFE NR 2023	11,057.43	--Cuotas Sindicales	3,671.08
--BBVA Mexico 0121613693 Certificación Ingles SEQ	84,256.51	--Gastos funerarios	7,000.00
--BBVA Mexico 0122288532 Cap. 1000 2024	344,442.41	--Edgar Rosendo Gil Cauich	1,000.00
--BBVA Mexico 0122871742 Diplomado Herbolaria	200.04		
CUENTAS POR COBRAR A CORTO PLAZO	0.00	SUMA PASIVO CIRCULANTE	25,072,990.75
--Subsidios y Subvenciones	0.00	TOTAL PASIVO	25,072,990.75
DEUDORES DIVERSOS POR COBRAR A CORTO PLAZO	4,582,080.51		
--Gobierno del Estado Libre y Soberano de Quintana	4,205,975.57		
--Lidia Esther Serralta Peraza	3,374.41		
--Ignacio Asuncion Cauich Suarez	1,190.91		
		PATRIMONIO	
		HACIENDA PÚBLICA/PATRIMONIO CONTRIBUÍDO	



ESTADO DE SITUACIÓN FINANCIERA (ANALÍTICO) AL 30 DE JUNIO DE 2024

--Ana Luisa Solis Acosta	497.82		APORTACIONES		
--Maria Luisa Raygoza Alcocer	404.50		--Aportaciones	55,444,498.07	
--Hector Calix de Dios	300.00		SUMA HACIENDA PÚBLICA/PATRIMONIO CONTRIBUÍDO		55,444,498.07
--Jose Ricardo Hernández Gómez	5,240.63		HACIENDA PÚBLICA/PATRIMONIO GENERADO		
--Wildernain Villegas Carrillo	48,600.00		RESULTADOS DEL EJERCICIO (AHORRO/DESAHORRO)	519,329.21	
--Juana Perfecta Jimenez Jimenez	11,351.10		RESULTADOS DE EJERCICIOS ANTERIORES	8,303,415.72	
--Maria de Jesus Mendez Aguilar	450.00		SUMA HACIENDA PÚBLICA/PATRIMONIO GENERADO		8,822,744.93
--Jose Gaspar Cob Diaz	-0.40		TOTAL DE PATRIMONIO		64,267,243.00
--Luis Humberto Nah Molina	100.00				
--Oscar Lucan Parrao Rivero	2,120.00				
--Dorian Alejandro Uc Vega	90,000.00				
--Tomás de Jesús Canul Tec	1,346.36				
--Carlos Valentín Interián Sandoval	11,157.23				
--Maria Isabel Oble Delgadillo	6,763.74				
--José Eduardo Montalvo Pool	999.81				
--Silvia del Carmen Barbosa Polanco	0.14				
--Abel Navarrete Benitez	7,826.72				
--Martín Esquivel Pat	9,800.00				
--Dulce del Rosario Coba Colli	1,985.31				
--Jorge Huchin Chan	10,398.12				
--Nison Vladimir Rodríguez Vega	1,044.00				
--Ismael Briceño Mukul	43,778.18				
--Gilberto Antonio Avilez Tax	482.35				
--Carlos Ruben Ojeda Cerón	27,174.91				
--Carlos Daniel Dzib Tec	111.89				
--Miguel Angel León Martínez	-0.30				
--Jose Alejandro Tuz Chan	13,500.00				
--Huchin Arano Milca Adriana	64,660.00				
--Jorge Luis Castillo Benitez	435.00				
--William Hernando Briceño Guzman	486.00				
--Juan Carlos Mayo Velazquez	490.00				
--David Israel Caamal Nah	435.00				
--Suriel Ulises Gutierrez Dzul	435.00				
--Cindy Carolina Piña Coba	99.00				
--Carlos Humberto Xec Chi	9,067.51				
OTROS DERECHOS A RECIBIR EFECTIVO O EQUIVALENTES A		27,247.73			
--Subsidio al Empleo	27,247.73				
ANTICIPO A PROVEEDORES POR ADQUISICIÓN DE BIENES Y		94,948.62			
--Fredy Maximino Nah Molina	9,000.00				
--Oscar Benigno Ek May	4,500.00				
--Geovanni Adalberto Puc hernandez	60,000.00				
--Christopher Ulises Lucio Piña	5,104.00				
--Walter Alberto Mezeta Alvarado	16,344.62				
SUMA ACTIVO CIRCULANTE		10,737,306.87			



ESTADO DE SITUACIÓN FINANCIERA (ANALÍTICO) AL 30 DE JUNIO DE 2024

ACTIVO NO CIRCULANTE

FIDEICOMISOS, MANDATOS Y CONTRATOS ANÁLOGOS		0.21	
--Inversiones en fideicomisos públicos financieros	0.21		
EDIFICIOS NO HABITACIONALES		59,540,337.20	
--Edificios no residenciales	59,540,337.20		
CONSTRUCCIONES EN PROCESO EN BIENES PROPIOS		33,695,296.51	
--Edificación no habitacional	33,520,296.51		
--Otras construcciones de ingeniería civil u obra	175,000.00		
MOBILIARIO Y EQUIPO DE ADMINISTRACIÓN		26,585,042.85	
Muebles de Oficina y Estantería	4,026,840.70		
--Muebles de oficina y estantería	3,703,613.20		
--Anaqueles y estantería	323,227.50		
Muebles, Excepto de Oficina y Estantería	470,458.96		
--Muebles, excepto de oficina y estantería	470,458.96		
Equipo de Cómputo y de Tecnologías de la Informaci	21,565,180.06		
--Equipo de cómputo y de tecnología de la informac	21,354,766.40		
--Refacciones y accesorios mayores para equipo de	210,413.66		
Otros Mobiliarios y Equipos de Administración	522,563.13		
--Otros mobiliarios y equipos de administración	266,903.29		
--Linea blanca y electrodomésticos mayores	255,659.84		
MOBILIARIO Y EQUIPO EDUCACIONAL Y RECREATIVO		8,933,865.32	
Equipos y Aparatos Audiovisuales	3,998,123.55		
--Equipos y aparatos audiovisuales	3,998,123.55		
Aparatos Deportivos	364,512.70		
--Aparatos deportivos	364,512.70		
Cámaras Fotográficas y de Video	2,067,254.77		
--Cámaras fotográficas y de video	2,067,254.77		
Otro Mobiliario y Equipo Educativo y Recreativo	2,503,974.30		
--Otro mobiliario y equipo educacional y recreativ	2,419,264.19		
--Instrumentos musicales	84,710.11		
EQUIPO E INSTRUMENTAL MÉDICO Y DE LABORATORIO		5,200,518.55	
Equipo Médico y de Laboratorio	4,476,893.66		
--Equipo médico y de laboratorio	4,476,893.66		
Instrumental Médico y de Laboratorio	723,624.89		
--Instrumental médico y de laboratorio	723,624.89		
VEHICULOS Y EQUIPO DE TRANSPORTE		3,573,608.49	
Vehículos y Equipo Terrestre	2,403,635.49		
--Vehículos y equipo terrestre	2,110,200.00		
--Camiones y tractocamiones de carga	293,435.49		
Otros Equipos de Transporte	1,169,973.00		
--Otros equipos de transporte	1,169,973.00		
MAQUINARIA, OTROS EQUIPOS Y HERRAMIENTAS		1,510,222.08	
Maquinaria y Equipo Agropecuario	684,015.23		
--Maquinaria y equipo agropecuario	684,015.23		
Maquinaria y Equipo Industrial	79,045.49		



ESTADO DE SITUACIÓN FINANCIERA (ANALÍTICO) AL 30 DE JUNIO DE 2024

--Maquinaria y equipo industrial	79,045.49		
Maquinaria y Equipo de Construcción	11,013.74		
--Maquinaria y equipo de construcción	11,013.74		
Sistemas de Aire Acondicionado, Calefacción y de R	60,523.90		
--Sistemas de aire acondicionado, calefacción y de	60,523.90		
Equipo de Comunicación y Telecomunicación	171,077.96		
--Equipo de comunicación y telecomunicación	171,077.96		
Equipos de Generación Eléctrica, Aparatos y Acceso	464,210.73		
--Equipos de generación eléctrica, aparatos y acce	464,210.73		
Herramientas y Máquinas-Herramienta	40,335.03		
--Herramientas y máquinas-herramienta	40,335.03		
SOFTWARE		4,305,595.72	
--Software	4,305,595.72		
LICENCIAS		516,354.39	
Licencias Informáticas e Intelectuales	516,354.39		
--Licencias informáticas e intelectuales	516,354.39		
DEPRECIACIÓN ACUMULADA DE BIENES INMUEBLES		-26,070,138.63	
--Depreciación Acumulada de Edificios no Habitacio	-26,070,138.63		
DEPRECIACIÓN ACUMULADA DE BIENES MUEBLES		-35,589,888.32	
--Depreciación Acumulada de Mobiliario y Equipo de	-20,417,819.94		
--Depreciación Acumulada de Mobiliario y Equipo Ed	-7,874,727.67		
--Depreciación Acumulada de Instrumental Médico y	-4,239,821.08		
--Depreciación Acumulada de Equipo de Transporte.	-2,403,635.49		
--Depreciación Acumulada de Maquinaria, otros Equi	-653,884.14		
AMORTIZACIÓN ACUMULADA DE ACTIVOS INTANGIBLES		-3,597,887.49	
--Amortización Acumulada de Licencias.	-3,597,887.49		
SUMA ACTIVO NO CIRCULANTE		78,602,926.88	
TOTAL DE ACTIVO		89,340,233.75	
			TOTAL DE PASIVO Y PATRIMONIO
			89,340,233.75

Elaboró:

L.C. José Gaspar Cob Díaz
Jefe de Depto. de Rec. Financieros

Revisó:

Lic. Nison Vladimir Rodríguez Vega.
Director de Administración y Servicios

Autorizó:

Dr. William Hernando Briceño Guzmán.
Rector.

DESTINO DE LOS RECURSOS FEDERALES QUE RECIBEN UNIVERSIDADES E INSTITUCIONES DE EDUCACIÓN MEDIA SUPERIOR Y SUPERIOR

En términos del artículo 37, fracción V, del Decreto de Presupuesto de Egresos de la Federación para el Ejercicio Fiscal 2024

Información desagregada sobre matrícula

La información presentada es acumulada al periodo que se reporta

Del 01 de abril al 30 de junio de 2024

Universidad / Institución	Universidad Intercultural Maya de Quintana Roo
----------------------------------	--

CONSOLIDADO			
Nivel Educativo	Número de Alumnos		
	Primer Ingreso	Reingreso	Total
Medio Superior			0
Técnico Superior Universitario			0
Licenciatura		761	761
Especialidad			0
Maestría		1	1
Doctorado			0
Otros			0
TOTAL	0	762	762

Nivel Educativo	Escuela/Facultad/Centro	Municipio	Programa/Carrera	Número de Alumnos		
				Primer Ingreso	Reingreso	Total
Licenciatura	Universidad Intercultural Maya de Quintana Roo	José María Morelos	Ingeniería en Desarrollo Empresarial		67	67
Licenciatura	Universidad Intercultural Maya de Quintana Roo	José María Morelos	Ingeniería en Sistemas de Producción Agroecológicos		87	87
Licenciatura	Universidad Intercultural Maya de Quintana Roo	José María Morelos	Ingeniería en Tecnologías de Información y Comunicación		89	89
Licenciatura	Universidad Intercultural Maya de Quintana Roo	José María Morelos	Licenciatura en Gestión Municipal		141	141
Licenciatura	Universidad Intercultural Maya de Quintana Roo	José María Morelos	Licenciatura en Gestión y Desarrollo de las Artes		77	77
Licenciatura	Universidad Intercultural Maya de Quintana Roo	José María Morelos	Licenciatura en Lengua y Cultura		89	89
Licenciatura	Universidad Intercultural Maya de Quintana Roo	José María Morelos	Licenciatura en Salud Comunitaria		97	97
Licenciatura	Universidad Intercultural Maya de Quintana Roo	José María Morelos	Licenciatura en Turismo Alternativo		114	114
Maestría	Universidad Intercultural Maya de Quintana Roo	José María Morelos	Maestría en Educación Intercultural		1	1
TOTAL				0	762	762

Elaboró

Lic. Claudia Beatris Poot Moo
Analista de Administración Escolar y Servicios Estudiantiles

Revisó

Lic. Javier E. Rivero Esquivel
Jefe del Departamento de Administración Escolar y Servicios Estudiantiles

Autorizó

Lic. Yuliana Margarita Santos Salgado
Directora de Planeación y Desarrollo Institucional y Mejora Regulatoria



Nota: La fracción V del artículo 37 en este formato, es independiente del artículo 35 PEF sobre matrícula Auditada que deberá ser entregado a la instancia correspondiente. (El formato está preparado para agregar las filas que sean necesarias).