

Oficio: REC/DPDI/171/2017

Asunto: III Informe trimestral PEF 2017

La Presumida, José María Morelos, Quintana Roo a 11 de octubre de 2017.

"2017, Año del Turismo Sustentable para el Desarrollo".

Dr. Salvador Malo Álvarez
Director General de Educación Superior Universitaria
Ciudad de México.


Por medio del presente, en cumplimiento con el artículos 43 fracciones I, II, III, IV y V del Decreto del Presupuesto de Egresos de la Federación para el ejercicio fiscal 2017, me permito enviarle de manera física lo siguiente:

Art. 43, fracciones. I, II, III, IV y V.- Formatos PEF. Destino de los Recursos Federales 2017 que recibe la UIMQROO. III Informe trimestral 2017.

Sin otro particular por el momento, me despido de usted enviándole un cordial saludo.

Atentamente

Ser en el mundo, ser nosotros • Winik'el yook'olkaab, jée bixolne! • To be in the world, to be ourselves


M.C. Adefonso Palemón Hernández Silva
Representante Legal y Encargado del Despacho de la Rectoría.



C.c.p. Lic. Moisés Robles Cruz. Coordinador General. CGEIB.
Mtra. María de Lourdes Casillas Muñoz. Directora de Educación Media y Superior. CGEIB
Archivo.

DESTINO DE LOS RECURSOS FEDERALES QUE RECIBEN UNIVERSIDADES E INSTITUCIONES DE EDUCACIÓN MEDIA SUPERIOR Y SUPERIOR.

En términos del artículo 43, fracción I del Decreto de Presupuesto de Egresos de la Federación para el Ejercicio Fiscal 2017.

Programas y cumplimiento de metas.

La información presentada es acumulada al periodo que se reporta.

Enero - Diciembre 2017.

Fracción I

Nombre de la Universidad	Programas PEF/2017	A N O E J E R C I O	PRIMER TRIMESTRE DEL 2017				SEGUNDO TRIMESTRE DEL 2017				TERCER TRIMESTRE 2017				CUARTO TRIMESTRE DEL 2017			
			LOS PROGRAMAS A LOS QUE SE DESTINEN LOS RECURSOS FEDERALES (MILES DE PESOS)			NOTA	LOS PROGRAMAS A LOS QUE SE DESTINEN LOS RECURSOS FEDERALES (MILES DE PESOS)			NOTA	LOS PROGRAMAS A LOS QUE SE DESTINEN LOS RECURSOS FEDERALES (MILES DE PESOS)			NOTA	LOS PROGRAMAS A LOS QUE SE DESTINEN LOS RECURSOS FEDERALES (MILES DE PESOS)			NOTA
			Enero	Febrero	Marzo		Abril	Mayo	Junio		Julio	Agosto	Septiembre		Octubre	Noviembre	Diciembre	
U. Intc. Maya de Quintana Roo	SUBSIDIOS FEDERALES PARA ORGANISMOS DESCENTRALIZADOS ESTATALES U005	A	0.00	2.36	3.53		4.32	5.10	6.67		7.85	8.63	9.42		9.42	9.42	9.42	
		R/M	0.00	2.36	1.18		0.79	0.79	1.57		1.18	0.79	0.79		0.00	0.00	0.00	
VVV	EXPANSIÓN DE LA EDUCACIÓN MEDIA SUPERIOR Y SUPERIOR U079	A	0.00	0.00	0.00		0.00	0.00	0.00		0.00	0.00	0.00		0.00	0.00	0.00	
		R/M	0.00	0.00	0.00		0.00	0.00	0.00		0.00	0.00	0.00		0.00	0.00	0.00	
VVV	PROGRAMA PARA EL DESARROLLO PROFESIONAL DOCENTE (PRODEP) S147	A	0.00	0.00	0.00		0.00	0.00	0.00		0.00	0.00	0.00		0.00	0.00	0.00	
		R/M	0.00	0.00	0.00		0.00	0.00	0.00		0.00	0.00	0.00		0.00	0.00	0.00	
VVV	PROGRAMA FORTALECIMIENTO DE LA CALIDAD EDUCATIVA (PFCE) S267	A	0.00	0.00	0.00		0.00	8.14	8.14		8.14	8.14	8.14		8.14	8.14	8.14	
		R/M	0.00	0.00	0.00		0.00	8.14	0.00		0.00	0.00	0.00		0.00	0.00	0.00	
VVV	AAA	A	0.00	0.00	0.00		0.00	0.00	0.00		0.00	0.00	0.00		0.00	0.00	0.00	
		R/M	0.00	0.00	0.00		0.00	0.00	0.00		0.00	0.00	0.00		0.00	0.00	0.00	
VVV	BBB	A	0.00	0.00	0.00		0.00	0.00	0.00		0.00	0.00	0.00		0.00	0.00	0.00	
		R/M	0.00	0.00	0.00		0.00	0.00	0.00		0.00	0.00	0.00		0.00	0.00	0.00	
SUMA DEL MES			0.00	2.36	1.18		0.79	8.93	1.57		1.18	0.79	0.79		0.00	0.00	0.00	
SUMAS ACUMULADAS			0.00	2.36	3.53		4.32	13.24	14.81		15.99	16.77	17.56		17.56	17.56	17.56	
ACUMULADO DEL TRIMESTRE					3.53			11.75				7.75			0.00		0.00	

Lic. Lino José Gómez Espinoza
Director de Administración y Servicios

Mtro. Adrián Rodríguez
Director de Planeación y Desarrollo Institucional

Mtro. Héctor Palacios Hernández Silva
Representante Legal y Encargado de Despacho de la Rectoría

RECURSOS FEDERALES QUE SE RECIBERON INCLUYENDO SUBSIDIOS EXTRAORDINARIOS, EN EL ARTICULO 132017 PEF DEL PRESENTE EJERCICIO, PRESENTARSE EN LAS FRACCIONES I Y II, ASI MISMO EL ORGANISMO DE CONTROL INTERNO DE LA INSTITUCION SERA EL RESPONSABLE DE INFORMAR AL C. RECTOR (A) QUE SEA CORRECTA LA INFORMACION RELATIVA AL DESARROLLO DE ESTE PROGRAMA DE LOS FONDOS DE LOS RECURSOS ASIGNADOS PEF EN EL PRESENTE EJERCICIO.

A "Acumulado"
R/M = Recursos Federales Mensuales (Subsidios Ordinarios y Extraordinarios 2017)

RECURSOS FEDERALES QUE RECIBEN UNIVERSIDADES E INSTITUCIONES DE EDUCACIÓN MEDIA SUPERIOR Y SUPERIOR

Costo de la plantilla de personal

En términos del artículo 43, fracción II del Decreto de Presupuesto de Egresos de la Federación para el Ejercicio Fiscal 2017

La información presentada es acumulada al periodo que se reporta

Periodo de Julio - Septiembre / 2017

[Handwritten mark]

Fracción II										TERCER TRIMESTRE 2017				
Unidad/Institución	Estructura de la Plantilla									Costo de la Plantilla (Pesos)				
	Categoría	Tipo de personal	Costo unitario (pesos)			Número de plazas			Responsabilidad laboral	Urgente	Costo de la Plantilla (Pesos)			
			Julio	Agosto	Septiembre	Julio	Agosto	Septiembre			Julio	Agosto	Septiembre	Acumulado Julio a Sept.

U. Intc. Maya de Quintana Roo

[Handwritten mark]

[Handwritten signature]

NO APLICA

DESTINO DE LOS RECURSOS FEDERALES QUE RECIBEN UNIVERSIDADES E INSTITUCIONES DE EDUCACIÓN MEDIA SUPERIOR Y SUPERIOR

En términos del artículo 43, fracción III, del Decreto de Presupuesto de Egresos de la Federación para el Ejercicio Fiscal 2017

Desglose del gasto corriente de operación

La información presentada es acumulada al periodo que se reporta

Julio - Septiembre 2017

Universidad / Institución	Programa	Fracción III									TERCER TRIMESTRE 2017		
		Materiales y Suministros			Servicios Generales			Otros			ACUMULADO A SEPTIEMBRE 2017		
		JULIO	AGOSTO	SEPTIEMBRE	JULIO	AGOSTO	SEPTIEMBRE	JULIO	AGOSTO	SEPTIEMBRE	Enero-Julio	Enero-Agosto	Enero-Sept.
U. Intc. Maya de Quintana Roo	SUBSIDIOS FEDERALES PARA ORGANISMOS DESCENTRALIZADOS ESTATALES U006	1,177,500.00	785,000.00	785,000.00	0.00	0.00	0.00	0.00	0.09	0.00	7,850,000.00	8,635,000.09	9,420,000.09
✓✓✓	EXPANSIÓN DE LA EDUCACIÓN MEDIA SUPERIOR Y SUPERIOR U079							0.00	0.00	0.00	0.00	0.00	0.00
✓✓✓	PROGRAMA PARA EL DESARROLLO PROFESIONAL DOCENTE (PRODEP) S247							0.00	0.00	0.00	0.00	0.00	0.00
✓✓✓	PROGRAMA FORTALECIMIENTO DE LA CALIDAD EDUCATIVA (PFCE) S267							0.00	0.00	0.00	8,316,685.00	8,316,685.00	8,316,685.00
✓✓✓	AAA							0.00	0.00	0.00	0.00	0.00	0.00
✓✓✓	BBB							0.00	0.00	0.00	0.00	0.00	0.00
	SUMA DEL MES	1,177,500.00	785,000.00	785,000.00	0.00	0.00	0.00	0.00	0.09	0.00	16,166,685.00	16,951,685.09	17,736,685.09
	SUMAS ACUMULADAS	1,177,500.00	1,962,500.00	2,747,500.00	#####	2,747,500.00	2,747,500.00	2,747,500.00	2,747,500.09	2,747,500.09	1,177,500.00	1,962,500.09	2,747,500.09
	ACUMULADO DEL TRIMESTRE			2,747,500.00			0.00			0.00			2,747,500.09



UNIVERSIDAD INTERCULTURAL MAYA DE QUINTANA ROO

DIRECCIÓN DE ADMINISTRACIÓN Y DE SERVICIOS
DEPARTAMENTO DE RECURSOS FINANCIEROS



ESTADO DE ORIGEN Y APLICACIÓN DE RECURSOS DEL 1 DE JULIO AL 30 DE SEPTIEMBRE DE 2017

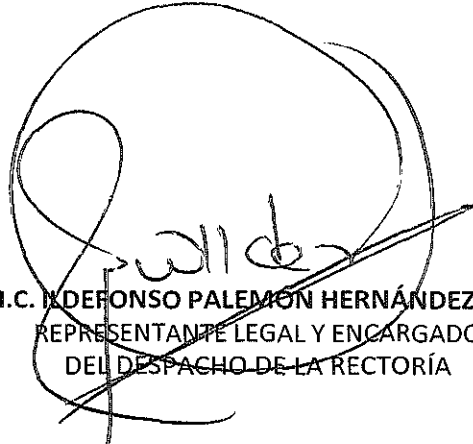
ORIGEN DE LOS RECURSOS

EXISTENCIA EN EFECTIVO Y EQUIVALENTES AL 30/JUN/17	28,039,993.97
INGRESOS POR VENTA DE BIENES Y SERVICIOS	367,781.00
PARTICIPACIONES Y APORTACIONES	1,891,533.17
TRANSFERENCIAS, ASIGNACIONES, SUBSIDIOS	2,768,779.57
INGRESOS FINANCIEROS	8,310.42
Disminuciones del Activo	21,090,239.00
Incrementos del Pasivo	10,671,163.96
TOTAL ORIGEN	\$ 64,837,801.09

APLICACIÓN DE LOS RECURSOS

SERVICIOS PERSONALES	6,159,373.68
MATERIALES Y SUMINISTROS	132,216.88
SERVICIOS GENERALES	1,773,379.01
AYUDAS SOCIALES	102,557.00
Incrementos del Activo	19,980,873.07
Disminuciones del Pasivo	10,757,966.38
EXISTENCIA EN EFECTIVO Y EQUIVALENTES AL 30/SEP/17	25,931,435.07
TOTAL APLICACIÓN	\$ 64,837,801.09


L.E.B. LINO JOSÉ GÓMEZ SALAZAR
DIRECTOR DE ADMINISTRACIÓN
Y SERVICIOS

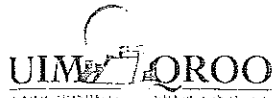

M.C. ALFONSO PALEMÓN HERNÁNDEZ SILVA
REPRESENTANTE LEGAL Y ENCARGADO
DEL DESPACHO DE LA RECTORÍA



UNIVERSIDAD INTERCULTURAL MAYA DE QUINTANA ROO
DIRECCIÓN DE ADMINISTRACIÓN Y DE SERVICIOS
DEPARTAMENTO DE RECURSOS FINANCIEROS
ESTADO DE SITUACIÓN FINANCIERA (ANÁLITICO) AL 30 DE SEPTIEMBRE DE 2017



ACTIVO		PASIVO	
ACTIVO CIRCULANTE		PASIVO CIRCULANTE	
EFFECTIVO		RETENCIONES Y CONTRIBUCIONES POR PAGAR A CORTO PLAZO	
--Caja General	-	--ISR Retenido por Salarios	11,315,291.97
BANCOS/TESORERÍA	25,931,435.07	--ISR Retenido por Asimilados a Salarios	1,423,673.89
--Bancomer 0155047994 Concentradora	2,262,330.97	--2% Sobre Nóminas	447,295.92
--Bancomer 0157190972 Estatal	39,673.87	--Cuotas al ISSSTE	477,065.09
--Bancomer 0178524963 Beca CONACYT	60,159.25	--ISR Retenido de Servicios Profesionales (10%)	270,427.67
--Bancomer 0157191235 Ing. Propios	1,351,813.12	--ISR Retenido Arrendamiento (10%)	34,500.41
--Bancomer 0180253804 PROMEP	885,463.78	--Sistema de ahorro para el retiro SAR	340,748.77
--Bancomer 0157189168	3,361,880.14	--Cuotas para la vivienda	143,479.44
--Bancomer 0184885449 Fondo Autobús	39,785.92	--Servicio de Administración Tributaria	3,119,752.94
--Bancomer 0157190670	3,544,091.73	OTRAS CUENTAS POR PAGAR A CORTO PLAZO	2,170,318.01
--Bancomer 0157191499 Federal	686,377.13	--Francisco Javier Rosado May	274.73
--Bancomer 0170113107 FOMIX	32,566.41	--Pension Alimenticia	122,338.01
--Bancomer 0174267281 Infraestructura	1,050,293.69	--Javier Enok Rivero Esquivel	450.00
--Bancomer 0176545122 Centro Evaluador	185,556.73	--José Ricardo Hernandez Gomez	3,150.00
--Bancomer 0191476297 Territorial	57,860.70	--Yuliana Margarita Santos Salgado	1,970.00
--Bancomer 0189352031 Agroecologia	613,954.81	--Roland Ebel	300.00
--Bancomer 0191504495 PEEA	1,092.75	--Ildefonso Palemon Hernandez Silva	6,752.93
--Bancomer 0196819982 Nestlé	44,016.63	--Silvia Colli Sanchez	1,340.00
--Bancomer 0196204333 PADES	25,999.63	--Tomas de Jesus Canul Tec	1,373.50
--Bancomer Proveeduría SEDES	3,953.16	--Jean Luckson Pierre	2,650.70
--Bancomer 0196780237 Proexoes	437,857.58	--Lidia Esther Serralta Peraza	3,048.00
--Bancomer 0197635982 PROFOCIE	15,063.97	--Juan Ricardo Huchim Mis	520.00
--Bancomer 0197918399 Glee Gum	4,142.02	--Nelsy Fanny Jimenez Pat	800.00
--Bancomer 0197564295 Diplomado E.S.I.	141,874.79	--Jose Gaspar Cob Diaz	25.21
--Bancomer 0197730314 Proyecto Apis	102,181.00	--Fondo de Ahorro	364,961.96
--Bancomer 408596-5 Fideicomiso PFCE Subcuenta 1	91.21	--Fondo de Ahorro Patrón	364,958.92
--Bancomer 0103579964 Apoyo a Centros y Organización	427,528.79	--Valeria Betzabé Cuevas Albarrán	3,650.00
--Bancomer 0103293823 SEDESOL Opciones Productivas	100.03	--Ademar Pool Dzul	300.00
--Bancomer 0107034733 Inclusión y Equidad 2016	1,865,917.69	--Sergio Miguel de la Cruz Osorno	4,978.75
--Bancomer 0107158602 Desarrollo Científico	-	--Delta Maria Diaz Balam	630.00
--Bancomer 0107446624 Centro de Innovación Desarrollo Apicola	7,278,386.54	--Francisco Javier Moo Xix	150.00
--Bancomer 0108539421 Convenio Fundación Bepensa	108,612.37	--Miguel Angel Barrera Rojas	5,700.00
--Bancomer 0110472905 Redes Tematicas 2017	1,302,774.39	--Adriano Mex Puc	4,518.64
--Bancomer 408596-5 Fideicomiso PFCE Subcuenta 2	34.27	--Margarita de Abril Navarro Favela	1,840.13
CUENTAS POR COBRAR A CORTO PLAZO	2,297,270.17	--Silvia del C. Barbosa Polanco	8,178.73
--CECS	35,263.49	--Préstamo Fovissste	41,786.10
--KELLOGG	300.00	--Prestamo Issste	51,991.04
--Subsidios y Subvenciones	670,550.00	--María Cristina Osorio Vázquez	419.00
--Convenios	1,591,156.68	--Deira Patricia Jimenez Balam	300.00
DEUDORES DIVERSOS POR COBRAR A CORTO PLAZO	5,037,140.35	--Olivia Hernández González	5,100.00
--Gobierno del Estado Libre y Soberano de Quintana R	4,205,975.57	--María Luisa Raygoza Alcocer	12,267.82
--Ignacio Asuncion Cauich Suarez	1,004.24	--David Elogio Tamayo Torres	750.00
--Edward Emmanuel Brito Estrella	1,191.24	--Dulce del Rosario Cobá Colli	600.00



UNIVERSIDAD INTERCULTURAL MAYA DE QUINTANA ROO
 DIRECCIÓN DE ADMINISTRACIÓN Y DE SERVICIOS
 DEPARTAMENTO DE RECURSOS FINANCIEROS
ESTADO DE SITUACIÓN FINANCIERA (ANALÍTICO) AL 30 DE SEPTIEMBRE DE 2017



--Jean Luckson Pierre	402.46	--Cal . Angel	810.40
--Ildefonso Palemon Hernández Silva	3,316.06	--Aurora Xolalpa Aroche	1 852.96
--Maria Cristina Montejo Briceño	5,473.19	--Jose Rudier Lopez Hernandez	150.00
--Hector Calix de Dios	16,645.28	--Juana Perfecta Jimenez Jimenez	5,484.00
--Jose Ricardo Hernández Gómez	70,000.00	--Jorge Ismael Souza Cetina	300.00
--Mario Baltazar Colli Colli	43,240.00	--Sara Esperanza Sanz Reyes	900.00
--Maria de Jesus Mendez Aguilár	21,000.00	--Manuel Efraim Huchin Chan	300.00
--Olivia Hernandez Gonzalez	11,000.00	--Ana Luisa Solis Acosta	273.00
--Angel Abraham Ucan Dzul	0.15	--Mario Baltazar Colli Colli	30.67
--Jose Gaspar Cob Diaz	50.00	--Donny Limber DE Atocha Brito May	1,500.00
--Jose Manuel Poot Cahun	499.90	--Maricela Sauri Palma	1,000.00
--Luis Humberto Nah Molina	103.99	--Alvaro Emmanuel Hidalgo Ku	74.45
--Edgar Antonio Ek Bolio	2,940.00	--Vianney Janice Cupiche Herrera	8,354.60
--Margarita de Abriil Navarro Favela	2.38	--Florinda Sosa Castilla	87.00
--Oscar Lucan Parrao Rivero	8,900.00	--Corporativo de Servicios Integrales de Quintana Ro	34,220.00
--Lino José Gómez Salazar	20,575.00	--Yolima del Carmen Olvera León	150.00
--Dorian Alejandro Uc Vega	58,799.00	--Cecilia del Socorro Medina Martín	3,000.00
--Hilario Poot Cahun	48,656.00	--Maria De Jesús Méndez Aguilár	300.00
--Martiniano Pérez Angulo	16,000.00	--Maria Cristina Montejo Briceño	3,444.85
--Susanne Ann Kissman	61,130.00	--José Eduardo Montalvo Pool	536.71
--Marlene Margarita Chuc Maldonado	7,500.00	--Mario Antonio Suarez Cabañas	2,088.00
--Carlos Valentín Interián Sandoval	115,000.00	--Máximo Moén Cano	8.31
--Donny Limber de A Brito May	19,000.00	--Jesús Florentino Huchim Uacán	2,228.36
--Maria Isabel Oble Delgadillo	219,692.00	--Rosa María Kime Xicum	344.00
--Aurora Xolalpa Aroche	678.94	--Juan Angel Garcia Fernández	250.02
--José Guillermo Talavera Lucero	51,965.53	--Ucan Dzul Ángel Abraham	109.86
--Cecilia del Socorro Medina Martín	5,500.00	--Athan Nicholas Gene	150.00
--Martha Veronica Ku Martínez	908.82	--Franco Monsreal José	300.00
--Athan Nicholas Gene	0.15	--Pérez García Ramón Eduardo	8,449.33
--Carmen García Gomez	14.72	--Poot Meras Juan Claudio	150.00
--Silvano Andres Ake Ramos	282.00	--Puc Hau Edwin Alejandro	300.00
--Damian Gaspar Caamal Borges	2.00	--Miguel Angel León Martínez	220.00
--Ismael Briceño Mukul	20,295.99	--Elda Argelia Rosado Sales	20,000.26
--Daniel Omar Sanchez Jimenez	0.50	--Obras Civiles e Impermeabilizaciones SA de CV	329,600.50
OTROS DERECHOS A RECIBIR EFECTIVO O EQUIVALENTES A	3,479.49	--Cámara Mexicana de la Industria de la Construcción	163,900.59
--Subsidio al Empleo	3,479.49	--Secretaría de Educación Pública	330,033.90
ANTICIPO A PROVEEDORES POR ADQUISICIÓN DE BIENES Y	1,136,568.08	--Cámara Mexicana de la Industria de la Construcción	65,560.24
--Geremias Chan Gongora	14,453.60	--Inspección, Verificación y Vigilancia (0.5% al Mil	163,900.59
--IFEQroo	963,161.34	--Adrian Hernández Cruz	1,881.24
--Corporativo de Servicios Integrales	14,117.20		
--Elvira Gabriela Catzin Sosa	9,946.00		
--Carmen Perez Mendoza	105,028.00		
--Danny Francisco Gomez Cervera	5,382.60		
--Obras Civiles e Impermeabilizaciones S.A. de C.V.	22,819.34		
--Norma Rosalia Parra Lopez	1,660.00		
Suma ACTIVO CIRCULANTE	34,405,893.16	Suma PASIVO CIRCULANTE	19,742,554.11
		TOTAL DE PASIVO	19,742,554.11
		HACIENDA PÚBLICA/PATRIMONIO CONTRIBUIDO	
		--APORTACIONES	55,444,498.07



UNIVERSIDAD INTERCULTURAL MAYA DE QUINTANA ROO
DIRECCIÓN DE ADMINISTRACIÓN Y DE SERVICIOS
DEPARTAMENTO DE RECURSOS FINANCIEROS
ESTADO DE SITUACIÓN FINANCIERA (ANALÍTICO) AL 30 DE SEPTIEMBRE DE 2017



		Suma HACIENDA PÚBLICA/PATRIMONIO CONTRIBUIDO	55,444,498.07
ACTIVO NO CIRCULANTE		HACIENDA PÚBLICA /PATRIMONIO GENERADO	
FIDEICOMISOS, MANDATOS Y CONTRATOS	14,444,522.40	--RESULTADOS DEL EJERCICIO (AHORRO/ DESAHORRO)	9,451,604.75
--Inversiones en Fideicomisos Públicos Financieros	14,444,522.40	--RESULTADOS DE EJERCICIOS ANTERIORES	50,893,054.65
EDIFICIOS NO HABITACIONALES	59,692,466.10	Suma HACIENDA PÚBLICA /PATRIMONIO GENERADO	60,344,659.40
--Edificios no residenciales	59,692,466.10	TOTAL DE PATRIMONIO	115,789,157.47
CONSTRUCCIONES EN PROCESO EN BIENES PROPIOS	32,557,570.29		
--Edificación no Habitacional en Proceso	32,557,570.29		
MOBILIARIO Y EQUIPO DE ADMINISTRACIÓN	13,849,781.61		
--Muebles de oficina y estantería	3,326,694.17		
--Muebles, excepto de oficina y estantería	139,032.96		
--Equipo de cómputo y de tecnología de la información	10,098,236.19		
--Refacciones y accesorios mayores para equipo de co	56,980.72		
--Otros mobiliarios y equipos de administración	80,388.00		
--Línea blanca y electrodomésticos mayores	148,449.57		
MOBILIARIO Y EQUIPO EDUCACIONAL Y RECREATIVO	3,135,352.62		
--Equipos y aparatos audiovisuales	1,164,249.47		
--Aparatos deportivos	67,989.92		
--Cámaras fotográficas y de video	515,044.09		
--Otro mobiliario y equipo educacional y recreativo	1,303,359.03		
--Instrumentos musicales	84,710.11		
EQUIPO E INSTRUMENTAL MÉDICO Y DE LABORATORIO	2,607,165.21		
--Equipo médico y de laboratorio	2,157,766.20		
--Instrumental médico y de laboratorio	449,399.01		
VEHÍCULOS Y EQUIPO DE TRANSPORTE	3,876,130.62		
--Vehículos y equipo terrestre	2,762,243.54		
--Camiones y tracto camiones de carga	287,607.99		
--Otros equipos de transporte	826,279.09		
MAQUINARIA, OTROS EQUIPOS Y HERRAMIENTAS	248,720.17		
--Maquinaria y equipo agropecuario	56,536.62		
--Maquinaria y equipo industrial	12,823.05		
--Maquinaria y equipo de construcción	11,013.74		
--Sistemas de aire acondicionado, calefacción y de r	77,398.63		
--Equipo de comunicación y telecomunicación	12,088.50		
--Equipos de generación eléctrica, aparatos y acceso	64,060.84		
--Herramientas y máquinas-herramienta	14,798.79		
COLECCIONES, OBRAS DE ARTE Y OBJETOS VALIOSOS	831,524.90		
--Bienes artísticos, culturales y científicos	831,524.90		
LICENCIAS	1,976,971.37		
--Licencias informáticas e intelectuales	1,976,971.37		
DEPRECIACIÓN ACUMULADA DE BIENES INMUEBLES	30,361,765.72		
--Depreciación Acumulada de Edificios no Habitacionales	11,963,543.74		
DEPRECIACIÓN ACUMULADA DE BIENES MUEBLES			
--Depreciación Acumulada de Mobiliario y Equipo de	9,826,851.32		
--Depreciación Acumulada de Mobiliario y Equipo Ed	3,577,406.26		
--Depreciación Acumulada de Instrumental Médico y	2,171,838.89		



UNIVERSIDAD INTERCULTURAL MAYA DE QUINTANA ROO

DIRECCIÓN DE ADMINISTRACIÓN Y DE SERVICIOS
DEPARTAMENTO DE RECURSOS FINANCIEROS



ESTADO DE SITUACIÓN FINANCIERA (ANALÍTICO) AL 30 DE SEPTIEMBRE DE 2017

--Depreciación Acumulada de Equipo de Transporte.	-	2,725,522.15		
--Depreciación Acumulada de Maquinaria, otros Equi	-	96,603.36		
AMORTIZACIÓN ACUMULADA DE ACTIVOS INTANGIBLES			-	1,732,621.15
--Amortización Acumulada de Licencias.	-	1,732,621.15		
Suma ACTIVO NO CIRCULANTE				101,125,818.42
TOTAL DE ACTIVO			\$	135,531,711.58
				TOTAL DE PASIVO Y PATRIMONIO
				\$ 135,531,711.58

L.F. LINO JOSÉ SOMERÍA SALAZAR
JEFE DEL DEPARTAMENTO DE RECURSOS FINANCIEROS

M.C. ILDEFONSO PALEMÓN HERNÁNDEZ SILVA
REPRESENTANTE LEGAL Y ENCARGADO DEL DESPACHO DE LA RECTORÍA

DESTINO DE LOS RECURSOS FEDERALES QUE RECIBEN LAS UNIVERSIDADES E INSTITUCIONES DE EDUCACIÓN MEDIA SUPERIOR Y SUPERIOR
En términos del artículo 43, fracción V, del Decreto de Presupuesto de Egresos de la Federación para el Ejercicio Fiscal 2017
Información sobre la matrícula de inicio y fin de cada ciclo escolar Julio-Septiembre 2017.

NÚMERO TOTAL DE ESTUDIANTES INSCRITOS Y REINSCRITOS POR GENERACIÓN Y POR CICLO ACADÉMICO


GENERACIÓN	CICLO ACADÉMICO									
	2013 P	2013 O	2014 P	2014 O	2015 P	2015 O	2016 P	2016 O	2017 P	2017 O
Primera (2007-2011)	20 (9.13%)	12 (5.5%)	15 (7%)	6 (3%)	9 (4%)	2 (1%)	9 (4%)	1 (1%)	2 (1%)	0
Segunda (2008-2012)	54 (25.2%)	17 (8%)	21 (10%)	11 (5%)	13 (6%)	5 (2.3%)	13 (6%)	1 (1%)	6 (3%)	0
Tercera (2009-2013)	113(53.5%)	24 (11.4%)	27 (13%)	13 (6.2%)	11 (5%)	5 (2.4%)	6 (3 %)	1 (1%)	4 (2%)	2 (1%)
Cuarta (2010-2014)	95 (62.1%)	88 (57%)	89 (58.2%)	31 (20%)	33 (22%)	11 (7.2%)	20 (13%)	7 (4.6%)	6 (4%)	4 (3%)
Quinta (2011-2015)	130 (67%)	122 (63%)	121 (62%)	121 (62 %)	119 (61%)	30 (15 %)	29 (15%)	3 (1.5%)	14 (7%)	3 (1.5%)
Sexta (2012-2016)	174 (85%)	156 (75%)	141 (69%)	136 (66%)	132 (64%)	128 (62%)	124 (60.5%)	23 (11%)	33 (16%)	18 (8.8%)
Séptima (2013-2017)		157 (100%)	121 (77%)	101 (64%)	93 (59%)	90 (57%)	92 (58%)	86 (55%)	81 (52%)	36 (23%)
Octava (2014-2018)				190 (100%)	136 (72%)	130 (68%)	117 (62%)	107 (56%)	100 (53%)	97 (51%)
Novena (2015-2019)						300 (100%)	206 (69%)	171 (57%)	163 (54%)	151 (50%)
Decima (2016-2020)								244 (100%)	180 (74%)	152 (62%)
Onceava (2017-2021)										262 (100%)
Total	586	576	535	609	546	701	616	644	589	725

Los datos en paréntesis de la fila de cada generación indican el % con respecto al número de inscritos, por generación, en su primer semestre.

Ciclos académicos por año: O= Otoño

P= Primavera

Elaboró


Lic. Claudia Beatriz Poot Moo
Analista de Admón. Escolar y Servicios
Estudiantiles

Revisó


Lic. Javier E. Rivero Esquivel
Jefe de Administración Escolar y Servicios Estudiantiles