

Oficio: REC/0688/2025

Asunto: Tercer informe PEF 2025.

La Presumida, José María Morelos, Quintana Roo a 9 de octubre de 2025.

“2025, Año Del 50 Aniversario De La Constitución Política Del Estado Libre Y Soberano De Quintana Roo”.

DR. CARLOS IVÁN MORENO ARELLANO.
DIRECTOR GENERAL DE EDUCACIÓN SUPERIOR
UNIVERSITARIA E INTERCULTURAL S.E.S – SEP.
CIUDAD DE MÉXICO.

Por medio del presente y en cumplimiento al Artículo 37 fracciones I, II, III, IV Y V del presupuesto de Egresos de la Federación para el ejercicio fiscal 2025, me permito entregar lo siguiente:

- Art 37, fracciones. I, II, III, IV Y V.- Formatos PEF. Destino de los recursos Federales 2025 que reciben Universidades e Instituciones de Educación Media Superior y Superior. Tercer informe trimestral 2025.

Sin otro particular por el momento, me despido de usted enviándole un cordial saludo.

ATENTAMENTE

Ser en el mundo, ser nosotros • Wínikil yóok'ol kaab, jée bix'o'one' • To be in the world, to be ourselves

DR. WILLIAM HERNANDO BRICEÑO GUZMÁN.
RECTOR.



UIM-OROO
UNIVERSIDAD INTERCULTURAL MAYA DE QUINTANA ROO

C.C.T. 23EU0001J

RECTORÍA

C.c. Minutario
WHBG/YMSS/iaac*

HOJA DE TRABAJO DE LA
UNIVERSIDAD INTERCULTURAL MAYA DE QUINTANA ROO

REGISTRO SEMIAUTOMÁTICO DE LOS RECURSOS FEDERALES AUTORIZADOS A LA UNIVERSIDAD A MILES DE PESOS DEL EJERCICIO 2025.

MES	RECURSOS ENTREGADOS A LA UNIVERSIDAD DEL 01 DE ENERO AL 31 DE DICIEMBRE DEL 2025, POR SEP - DGESUI - DSU.							MES
	SUBSIDIOS FEDERALES PARA ORGANISMOS DESCENTRALIZADOS ESTATALES U006	PROGRAMA PARA EL DESARROLLO PROFESIONAL DOCENTE (PRODEP) S247	EXTRAORDINARIO U006	AAA	BBB	CCC	DDD	
ENERO	0.00	0.00	0.00	0.00	0.00	0.00	0.00	ENERO
FEBRERO	5,392	0.00	0.00	0.00	0.00	0.00	0.00	FEBRERO
MARZO	4,648	0.00	0.00	0.00	0.00	0.00	0.00	MARZO
ABRIL	2,019	0.00	0.00	0.00	0.00	0.00	0.00	ABRIL
MAYO	3,878	0.00	0.00	0.00	0.00	0.00	0.00	MAYO
JUNIO	2,203	0.00	0.00	0.00	0.00	0.00	0.00	JUNIO
JULIO	2,948.00	0.00	0.00	0.00	0.00	0.00	0.00	JULIO
AGOSTO	2,018.00	0.00	0.00	0.00	0.00	0.00	0.00	AGOSTO
SEPTIEMBRE	4,528.00	0.00	0.00	0.00	0.00	0.00	0.00	SEPTIEMBRE
OCTUBRE	0.00	0.00	0.00	0.00	0.00	0.00	0.00	OCTUBRE
NOVIEMBRE	0.00	0.00	0.00	0.00	0.00	0.00	0.00	NOVIEMBRE
DICIEMBRE	0.00	0.00	0.00	0.00	0.00	0.00	0.00	DICIEMBRE
	27,634	0.00	0.00	0.00	0.00	0.00	0.00	

GRAN TOTAL A MILES DE PESOS 27,634

REGISTRO MENSUAL DE LAS APORTACIONES FEDERALES, CANALIZADAS POR SEP/DGESUI/DSU, AUTORIZADAS POR EL GOBIERNO FEDERAL A LAS IES EN EL EJERCICIO 2025.
(MILES DE PESOS)

CLAVE DEL PROGRAMA	RECURSOS OTORGADOS DE LA DSU EN LOS PROGRAMAS AUTORIZADOS.	PRIMER TRIMESTRE 2025			Acumulado	SEGUNDO TRIMESTRE 2025			Acumulado	TERCER TRIMESTRE 2025			Acumulado	CUARTO TRIMESTRE 2025			Acumulado
		ENERO	FEBRERO	MARZO	Trimestral	ABRIL	MAYO	JUNIO	Trimestral	JULIO	AGOSTO	SEPTIEMBRE	Trimestral	OCTUBRE	NOVIEMBRE	DICIEMBRE	Trimestral
U006	SUBSIDIOS FEDERALES PARA ORGANISMOS DESCENTRALIZADOS ESTATALES U006	0.00	5,392	10,040	10,040	12,059	15,937	18,140	18,140	21,088	23,106	27,634	27,634	27,634	27,634	27,634	27,634
	R/M		5,392	4,648	10,040	2,019	3,878	2,203	8,100.00	2,948	2,018	4,528	9,494.00				0.00
S247	PROGRAMA PARA EL DESARROLLO PROFESIONAL DOCENTE (PRODEP) S247	0.00	0.00	0.00	0.00	0.00	0.00	0.00	0.00	0.00	0.00	0.00	0.00	0.00	0.00	0.00	0.00
	R/M				0.00				0.00				0.00				0.00
U006	EXTRAORDINARIO U006	0.00	0.00	0.00	0.00	0.00	0.00	0.00	0.00	0.00	0.00	0.00	0.00	0.00	0.00	0.00	0.00
	R/M				0.00				0.00				0.00				0.00
	AAA	0.00	0.00	0.00	0.00	0.00	0.00	0.00	0.00	0.00	0.00	0.00	0.00	0.00	0.00	0.00	0.00
	R/M				0.00				0.00				0.00				0.00
	BBB	0.00	0.00	0.00	0.00	0.00	0.00	0.00	0.00	0.00	0.00	0.00	0.00	0.00	0.00	0.00	0.00
	R/M				0.00				0.00				0.00				0.00
	CCC	0.00	0.00	0.00	0.00	0.00	0.00	0.00	0.00	0.00	0.00	0.00	0.00	0.00	0.00	0.00	0.00
	R/M				0.00				0.00				0.00				0.00
	DDD	0.00	0.00	0.00	0.00	0.00	0.00	0.00	0.00	0.00	0.00	0.00	0.00	0.00	0.00	0.00	0.00
	R/M				0.00				0.00				0.00				0.00
TOTAL DEL TRIMESTRE					10,040				8,100				9,494				0.00

R/M REGISTRO DE LOS RECURSOS MENSUALES REPORTADO A MILES DE PESOS

Clave del Programa	NOMBRE DEL PROGRAMA 2025
U006	SUBSIDIOS FEDERALES PARA ORGANISMOS DESCENTRALIZADOS ESTATALES U006
S247	PROGRAMA PARA EL DESARROLLO PROFESIONAL DOCENTE (PRODEP) S247
U006	EXTRAORDINARIO U006
	AAA
	BBB
	CCC
	DDD

Nota: AAA, BBB, CCC y DDD. Llenar si la IES es beneficiaria de algún programa extraordinario.

LIC. NISON VLADIMIR RODRÍGUEZ VEGA
DIRECTOR DE ADMINISTRACIÓN Y SERVICIOS Y DE ARCHIVOS

MEPP JULIANA MARGARITA SANTOS SALGADO
DIRECTORA DE PLANEACIÓN Y DESARROLLO INSTITUCIONAL Y MEJORA REGULATORIA

DR. WILLIAM HERNANDO BRICEÑO GUZMÁN
RECTOR

DESTINO DE LOS RECURSOS FEDERALES QUE RECIBEN UNIVERSIDADES E INSTITUCIONES DE EDUCACIÓN MEDIA SUPERIOR Y SUPERIOR

En términos del artículo 37, fracción I del Decreto de Presupuesto de Egresos de la Federación para el Ejercicio Fiscal 2025

Programas y cumplimiento de metas

La información presentada es acumulada al periodo que se reporta

Enero- Diciembre 2025

Fracción I

Nombre de la Universidad	Programas PEF/2025	R E C U R S O S F E D E R A L E S	PRIMER TRIMESTRE DEL 2025				SEGUNDO TRIMESTRE DEL 2025				TERCER TRIMESTRE DEL 2025				CUARTO TRIMESTRE DEL 2025			
			LOS PROGRAMAS A LOS QUE SE DESTINEN LOS RECURSOS FEDERALES (MILES DE PESOS)			NOTA	LOS PROGRAMAS A LOS QUE SE DESTINEN LOS RECURSOS FEDERALES (MILES DE PESOS)			NOTA	LOS PROGRAMAS A LOS QUE SE DESTINEN LOS RECURSOS FEDERALES (MILES DE PESOS)			NOTA	LOS PROGRAMAS A LOS QUE SE DESTINEN LOS RECURSOS FEDERALES (MILES DE PESOS)			NOTA
			Enero	Febrero	Marzo		Abril	Mayo	Junio		Julio	Agosto	Septiembre		Octubre	Noviembre	Diciembre	
U n i v e r s i d a d e C u l t u r a l R o d r i g e n e s e Q u i n t a n a																		
	SUBSIDIOS FEDERALES PARA ORGANISMOS DESCENTRALIZADOS ESTATALES U006	A R/M	0.00 0.00	5,392 5,392	10,040 4,648		12,059 2,019	15,937 3,878	18,140 2,203		21,088 2,948	23,106 2,018	27,634 4,528		27,634 0.00	27,634 0.00	27,634 0.00	
	PROGRAMA PARA EL DESARROLLO PROFESIONAL DOCENTE (PRODEP) S247	A R/M	0.00 0.00	0.00 0.00	0.00 0.00		0.00 0.00	0.00 0.00	0.00 0.00		0.00 0.00	0.00 0.00	0.00 0.00		0.00 0.00	0.00 0.00	0.00 0.00	
	EXTRAORDINARIO U006	A R/M	0.00 0.00	0.00 0.00	0.00 0.00		0.00 0.00	0.00 0.00	0.00 0.00		0.00 0.00	0.00 0.00	0.00 0.00		0.00 0.00	0.00 0.00	0.00 0.00	
	AAA	A R/M	0.00 0.00	0.00 0.00	0.00 0.00		0.00 0.00	0.00 0.00	0.00 0.00		0.00 0.00	0.00 0.00	0.00 0.00		0.00 0.00	0.00 0.00	0.00 0.00	
	BBB	A R/M	0.00 0.00	0.00 0.00	0.00 0.00		0.00 0.00	0.00 0.00	0.00 0.00		0.00 0.00	0.00 0.00	0.00 0.00		0.00 0.00	0.00 0.00	0.00 0.00	
	CCC	A R/M	0.00 0.00	0.00 0.00	0.00 0.00		0.00 0.00	0.00 0.00	0.00 0.00		0.00 0.00	0.00 0.00	0.00 0.00		0.00 0.00	0.00 0.00	0.00 0.00	
	DDD	A R/M	0.00 0.00	0.00 0.00	0.00 0.00		0.00 0.00	0.00 0.00	0.00 0.00		0.00 0.00	0.00 0.00	0.00 0.00		0.00 0.00	0.00 0.00	0.00 0.00	
	SUMA DEL MES		0.00	5,392	4,648		2,019	3,878	2,203		2,948.00	2,018.00	4,528.00		0.00	0.00	0.00	
	SUMAS ACUMULADAS		0.00	5,392	10,040		12,059	15,937	18,140		21,088	23,106	27,634		27,634	27,634	27,634	
	ACUMULADO DEL TRIMESTRE				10,040				8,100				9,494				0.00	

LIC. NISON VLADIMIR RODRÍGUEZ VEGA
DIRECTOR DE ADMINISTRACIÓN Y SERVICIOS Y DE ARCHIVOS

MEPP. YULIANA MARGARITA SANTOS SALGADO
DIRECTORA DE PLANEACIÓN Y DESARROLLO INSTITUCIONAL Y MEJORA REGULATORIA

DR. WILLIAM HERNANDO BRICEÑO GUZMÁN
RECTOR

RECURSOS FEDERALES QUE SE RECIBIERON INCLUYENDO SUBSIDIOS EXTRAORDINARIOS, DANDO CUMPLIMIENTO AL ARTÍCULO 37 DEL PRESUPUESTO DE EGRESOS DE LA FEDERACIÓN PARA 2025, DEBERÁ PRESENTARSE EN LAS FRACCIONES I, II Y III. EL ÓRGANO DE CONTROL INTERNO DE LA INSTITUCIÓN SERÁ EL RESPONSABLE DE VALIDAR LA INFORMACIÓN PRESENTADA AL C. RECTOR(A) DE LOS RECURSOS MINISTRADOS EN EL PRESENTE EJERCICIO.

A=Acumulado
R/M=Recursos Federales Mensuales (Subsidios Ordinario y Extraordinarios 2025)

Fracción II											TERCER TRIMESTRE 2025			
Universidad / Institución	Estructura de la Plantilla (Desagregada)													
	Categoría	Tipo de personal	Costo unitario bruto (pesos)			Número de plazas			Responsabilidad laboral	Ubicación	Costo total de la plantilla (Pesos)			
			Julio	Agosto	Septiembre	Julio	Agosto	Septiembre			Julio	Agosto	Septiembre	Acumulado jul. a sept.

U. Intercultural Maya de Quintana Roo


NO APLICA

[Signature]

Héctor Rosendo Veyá

[Signature]

DESTINO DE LOS RECURSOS FEDERALES QUE RECIBEN UNIVERSIDADES E INSTITUCIONES DE EDUCACIÓN MEDIA SUPERIOR Y SUPERIOR													
En términos del artículo 37, fracción III, del Decreto de Presupuesto de Egresos de la Federación para el Ejercicio Fiscal 2025													
Desglose del gasto corriente de operación													
La información presentada es acumulada al periodo que se reporta													
Del 01 de julio al 30 de septiembre de 2025													
Fracción III										TERCER TRIMESTRE 2025			
Universidad / Institución	Programa	Materiales y Suministros			Servicios Generales			Otros			ACUMULADO A SEPTIEMBRE 2025		
		Julio	Agosto	Septiembre	Julio	Agosto	Septiembre	Julio	Agosto	Septiembre	Enero-Julio	Enero-Agosto	Enero-Sept.
U . I n t e r c u i t u r a l R o m a y a d e Q u i n t a n a	SUBSIDIOS FEDERALES PARA ORGANISMOS DESCENTRALIZADOS ESTATALES U006	807	179	1,095	2,808	2,289	3,120	0.00	0.00	0.00	20,569	23,037	27,252
	PROGRAMA PARA EL DESARROLLO PROFESIONAL DOCENTE (PRODEP) S247	0.00	0.00	0.00	0.00	0.00	0.00	0.00	0.00	0.00	0.00	0.00	0.00
	EXTRAORDINARIO U006	0.00	0.00	0.00	0.00	0.00	0.00	0.00	0.00	0.00	0.00	0.00	0.00
	AAA	0.00	0.00	0.00	0.00	0.00	0.00	0.00	0.00	0.00	0.00	0.00	0.00
	BBB	0.00	0.00	0.00	0.00	0.00	0.00	0.00	0.00	0.00	0.00	0.00	0.00
	CCC	0.00	0.00	0.00	0.00	0.00	0.00	0.00	0.00	0.00	0.00	0.00	0.00
	DDD	0.00	0.00	0.00	0.00	0.00	0.00	0.00	0.00	0.00	0.00	0.00	0.00
SUMA DEL MES		807	179	1,095	2,808	2,289	3,120	0.00	0.00	0.00	20,569	23,037	27,252
SUMAS ACUMULADAS		807	986	2,081	4,889	7,178	10,299	10,299	10,299	10,299	3,615	6,084	10,299
ACUMULADO DEL TRIMESTRE				2,081			8,218			0.00			10,299


LIC. NISON VLADIMIR RODRÍGUEZ VEGA
DIRECTOR DE ADMINISTRACIÓN Y
SERVICIOS Y DE ARCHIVOS


MEPP YULIANA MARGARITA SANTOS SALGADO
DIRECTORA DE PLANEACIÓN Y DESARROLLO
INSTITUCIONAL Y MEJORA REGULATORIA


DR. WILLIAM HERNANDO BRICEÑO GUZMÁN
RECTOR

UNIVERSIDAD INTERCULTURAL MAYA DE QUINTANA ROO
ESTADO DE ACTIVIDADES

Del 1 de enero al 30 de Septiembre de 2025 y ejercicio fiscal de 2024
(cifras en pesos)

Concepto	2025	2024
Ingresos y otros beneficios		
Ingresos de la gestión	45,175.00	121,535.00
Impuestos	0.00	0.00
Cuotas y aportaciones de seguridad social	0.00	0.00
Contribuciones de mejoras	0.00	0.00
Derechos	0.00	0.00
Productos de tipo corriente	0.00	0.00
Aprovechamientos de tipo corriente	0.00	0.00
Ingresos por venta de bienes y servicios	45,175.00	121,535.00
Ingresos no comprendidos en las fracciones de la ley de ingresos causados en ejercicios fiscales anteriores pendientes de liquidación o pago	0.00	0.00
Participaciones, aportaciones, transferencias, asignaciones, subsidios y otras ayudas	61,835,579.23	77,555,514.59
Participaciones y aportaciones	589,589.93	3,467,213.74
Transferencia, asignaciones, subsidios y otras ayudas	61,245,989.30	74,088,300.85
Otros ingresos y beneficios	11,551.18	8,796.75
Ingresos financieros	11,453.69	4,559.57
Incremento por variación de inventarios	0.00	0.00
Disminución del exceso de estimaciones por pérdida o deterioro u obsolescencia	0.00	0.00
Disminución del exceso de provisiones	0.00	0.00
Otros ingresos y beneficios varios	97.49	4,237.18
Total de ingresos y otros beneficios	61,892,305.41	77,685,846.34
Gastos y otras pérdidas		
Gastos de funcionamiento	59,065,144.75	71,845,729.32
Servicios personales	19,372,638.70	28,758,185.20
Materiales y suministros	7,474,641.36	9,497,689.58
Servicios generales	32,217,864.69	33,589,854.54
Transferencia, asignaciones, subsidios y otras ayudas	265,500.00	341,081.21
Transferencias internas y asignaciones al sector público	0.00	0.00
Transferencias al resto del sector público	0.00	0.00
Subsidios y subvenciones	0.00	0.00
Ayudas sociales	265,500.00	341,081.21
Pensiones y jubilaciones	0.00	0.00
Transferencias a fideicomisos, mandatos y contratos análogos	0.00	0.00
Transferencias a la seguridad social	0.00	0.00
Donativos	0.00	0.00
Transferencias al exterior	0.00	0.00
Participaciones y aportaciones	0.00	0.00
Participaciones	0.00	0.00
Aportaciones	0.00	0.00
Convenios	0.00	0.00
Intereses, comisiones y otros gastos de la deuda pública	0.00	0.00
Intereses de la deuda pública	0.00	0.00
Comisiones de la deuda pública	0.00	0.00
Gastos de la deuda pública	0.00	0.00
Costo por coberturas	0.00	0.00
Apoyos financieros	0.00	0.00
Otros gastos y pérdidas extraordinarias	344,699.12	6,521,278.65
Estimaciones, depreciaciones, deterioros, obsolescencia y amortizaciones	0.00	5,893,755.88
Provisiones	0.00	0.00
Disminución de inventarios	0.00	0.00
Aumento por insuficiencia de estimaciones por pérdida o deterioro y obsolescencia	0.00	0.00
Aumento por insuficiencia de provisiones	0.00	0.00
Otros gastos	344,699.12	627,522.77
Inversión pública	0.00	0.00
Inversión pública no capitalizable	0.00	0.00
Total de gastos y otras pérdidas	59,675,343.87	78,708,089.18
Resultados del período/ejercicio (Ahorro)	2,216,961.54	1,022,242.84

"Bajo protesta de decir verdad declaramos que los Estados Financieros y sus notas, son razonablemente correctas y son responsabilidades del emisor".

Elaboró:

L.C. José Gaspar Cob Díaz.
Jefe de Departamento de Recursos Financieros.

Revisó:

Lic. Nison Vladimir Rodríguez Vega.
Director de Administración y Servicios.

Autorizó:

Dr. William Hernando Briceño Guzmán.
Rector



UNIVERSIDAD INTERCULTURAL MAYA DE QUINTANA ROO

DIRECCIÓN DE ADMINISTRACIÓN Y DE SERVICIOS
DEPARTAMENTO DE RECURSOS FINANCIEROS



ESTADO DE ORIGEN Y APLICACIÓN DE RECURSOS DEL 01 DE ENERO AL 30 DE SEPTIEMBRE DE 2025

ORIGEN DE LOS RECURSOS

EXISTENCIA EN EFECTIVO Y EQUIVALENTES AL 1/ene/25	5,866,876.92
INGRESOS POR VENTA DE BIENES Y SERVICIOS	45,175.00
PARTICIPACIONES Y APORTACIONES	589,589.93
TRANSFERENCIAS, ASIGNACIONES, SUBSIDIOS	61,245,989.30
INGRESOS FINANCIEROS	11,453.69
DISMINUCIÓN DEL EXCESO DE PROVISIONES	0.00
OTROS INGRESOS Y BENEFICIOS VARIOS	97.49
Disminuciones del Activo	65,250,339.02
Incrementos del Pasivo	68,026,818.65
Incrementos del Patrimonio	30,132.85
TOTAL ORIGEN	201,066,472.85

APLICACION DE LOS RECURSOS

SERVICIOS PERSONALES	19,372,638.70
MATERIALES Y SUMINISTROS	7,474,641.36
SERVICIOS GENERALES	32,217,864.69
AYUDAS SOCIALES	265,500.00
ESTIMACIONES, DEPRECIACIONES, DETERIOROS, OBSOLESCENCIAS	0.00
OTROS GASTOS	344,699.12
Incrementos del Activo	63,260,478.41
Disminuciones del Pasivo	75,221,510.41
Disminuciones del Patrimonio	24,558.12
EXISTENCIA EN EFECTIVO Y EQUIVALENTES AL 30/JUN/25	2,884,582.04
TOTAL APLICACION	201,066,472.85

Elaboró:

L.C. José Gaspar Cob Díaz.
Jefe de Depto. de Rec. Financieros

Revisó:

Lic. Nison Vladimir Rodríguez Vega.
Director de Administración y Servicios

Autorizó:

Dr. William Hernando Briceño Guzmán,
Rector.



ESTADO DE SITUACIÓN FINANCIERA (ANALÍTICO) AL 30 DE SEPTIEMBRE DE 2025

ACTIVO			PASIVO		
<u>ACTIVO CIRCULANTE</u>			<u>PASIVO CIRCULANTE</u>		
EFFECTIVO		0.00	RETENCIONES Y CONTRIBUCIONES POR PAGAR A CORTO PLA		16,050,886.89
--Caja General	0.00		--ISR Retenido por Salarios	10,345,874.56	
BANCOS/TESORERÍA		2,884,582.04	--ISR Retenido por Asimilados a Salarios	1,234,262.51	
--Bancomer 0155047994 Concentradora	6,191.30		--Impuesto Sobre Nóminas	325,320.39	
--Bancomer 0157191235 Ing Propios	31,381.37		--Cuotas al ISSSTE	160,776.98	
--Bancomer 0180253804 PRODEP	551,016.34		--ISR Retenido de Servicios Profesionales (10%)	558,999.25	
--Bancomer 0157191499 Federal	237,761.01		--ISR Retenido Arrendamiento (10%)	28,400.23	
--Bancomer 0174267281 Infraestructura	95,307.24		--Sistema de ahorro para el retiro SAR	63,478.12	
--Bancomer 0191476297 Territorial	5,366.37		--Cuotas para la vivienda	59,993.51	
--Bancomer 0110472905 Redes Tematicas 2017	280,474.71		--SAT - Actualizaciones y Recargos de Contribucion	153,942.65	
--Bancomer 0112004550 Fondo General de Participaci	1.24		--Servicio de Administración Tributaria	3,119,752.94	
--Bancomer 0115609461 CONVENIO IEQROO	17,934.39		--ISR RESICO Retención (1.25%)	85.75	
--BBVA Mexico SA 0119814620 FGP 2023	31,767.91		OTRAS CUENTAS POR PAGAR A CORTO PLAZO		3,009,752.95
--BBVA Mexico 0121613693 Cert SEQ	54,507.01		--Pension Alimenticia	907.65	
--BBVA Mexico 0122288532	0.00		--José Ricardo Hernandez Gomez	297.25	
--BBVA Mexico 0122871742 Diplomado Herbolaria	44,770.33		--Marlene Margarita Chuc Maldonado	3,520.67	
--BBVA 0122935481 COCREACION	256,930.17		--Nelsy Fanny Jimenez Pat	0.00	
--BBVA PRODEP 2024 0123507440	0.00		--Fondo de Ahorro	404,122.39	
--BANCO AZTECA 0163998341 EXT. FED.	174.21		--Fondo de Ahorro Patrón	403,876.38	
--BANCO AZTECA 0169020469 HAB SOCIOEMOC	38.56		--Luis Humberto Nah Molina	0.00	
--BANCO AZTECA 0176407733 GUARDIANAS	24.19		--Gobierno del Estado Libre y Soberano de Quintana	2,153,514.96	
--BBVA MEXICO 0123834115 APROPIACION	5,346.80		--Aportación voluntaria al SAR	-40,499.50	
--SANTANDER MEXICO - 18000325085 FOND GRAL PART 20	1,194,388.17		--Préstamo Fovissste	-0.10	
--BANCO AZTECA 01720184279399 MIELES DE LA SELVA	51,200.52		--Prestamo Issste	0.00	
--BANCO AZTECA 01720184257287 FOMENTO IMPULSO A LA	20,000.20		--Dulce del Rosario Cobá Colli	0.00	
DEUDORES DIVERSOS POR COBRAR A CORTO PLAZO		2,083,953.65	--Raúl Aguilera Calderón	23,174.53	
--Gobierno del Estado Libre y Soberano de Quintana	1,591,156.68		--Manuel Efraín Huchin Chan	58.21	
--Lidia Esther Serralta Peraza	435.00		--María Isabel Oble Delgadillo	2,453.02	
--Ignacio Asuncion Cauch Suarez	1,190.91		--Ana Luisa Solis Acosta	0.00	
--Ana Luisa Solis Acosta	1,305.00		--José Guillermo Talavera Lucero	0.00	
--Maria Luisa Raygoza Alcocer	0.00		--Donny Limber de Atocha Brito May	629.91	
--Edward Emmanuel Brito Estrella	0.00		--Cecilia del Socorro Medina Martín	74.81	
--Harry Fernando Dzib Martin	6,090.00		--Jorge Daniel Ek Euán	0.00	
--Juan Ricardo Huchim Mis	0.00		--José Angel Ek Euán	0.00	
--Santos Humberto Alvarado Dzul	0.00		--Sabino Angulo Chí	4.72	
--Hector Calix de Dios	0.00		--Dzib Tec Carlos Daniel	0.00	
--Francisco Javier Rosado May	2,450.00		--May Ku Gladys América	1,985.31	
--Valeria Betzabe Cuevas Albarran	13,715.55		--Huchin Chan Jorge	0.00	
--Yuliana Margarita Santos Salgado	5,000.00		--Sosa Cobá Saúl	4.72	
--Jose Ricardo Hernández Gómez	925.00		--María de Jesus Mendez Aguilar	5.42	
--Wildernain Villegas Carrillo	19,625.00		--Antonio Gilberto Avilex Tax	31.18	



ESTADO DE SITUACIÓN FINANCIERA (ANALÍTICO) AL 30 DE SEPTIEMBRE DE 2025

--Juana Perfecta Jimenez Jimenez	20,853.10	--Carlos Humberto Poot Canché	17,889.59	
--Maria de Jesus Mendez Aguilar	0.00	--Emanuel Abisai Ovando Dzul	0.00	
--Nelsy Fanny Jimenez Pat	0.00	--Jorge Luis Castillo Benitez	0.00	
--Javier Enok Rivero Esquivel	1,135.00	--Fredí Reynaldo Un Noh	0.00	
--Vianey Janice Cupiche Herrera	435.00	--Manuel Alonso Albor Díaz	8,612.11	
--Maricela Sauri Palma	0.00	--Cuotas Sindicales	3,689.75	
--Jose Gaspar Cob Diaz	0.51	--Gastos funerarios	10,200.00	
--Jose Manuel Poot Cahun	6,315.00	--Edgar Rosendo Gil Cauich	1,000.00	
--Luis Humberto Nah Molina	12,070.00	--CLAUDIA GRISEL JIMENEZ VEGA	14,180.24	
--Oscar Lucan Parrao Rivero	760.73	--Rufo Acevedo Rodríguez	18.53	
--Jorge Daniel Alvarado Cauich	490.00	--Jorge Elrod López Castillo	0.00	
--Sergio Cesar Chan Balam	40,740.00	--Pamela Nicole Nova Cortez	1.20	
--Dorian Alejandro Uc Vega	0.12	SUMA PASIVO CIRCULANTE		19,060,639.84
--Irene Aracely Angulo Chi	0.00	TOTAL PASIVO		19,060,639.84
--Marlene Margarita Chuc Maldonado	68,120.32	PATRIMONIO		
--Carlos Valentín Interián Sandoval	18,987.17	HACIENDA PÚBLICA/PATRIMONIO CONTRIBUÍDO		
--Donny Limber de Atocha Brito May	6,370.00	APORTACIONES		
--Maria Isabel Oble Delgadillo	8,938.74	--Aportaciones	55,444,498.07	
--José Eduardo Montalvo Pool	19,110.00	SUMA HACIENDA PÚBLICA/PATRIMONIO CONTRIBUÍDO		55,444,498.07
--Silvia del Carmen Barbosa Polanco	0.00	HACIENDA PÚBLICA/PATRIMONIO GENERADO		
--Abel Navarrete Benitez	0.00	RESULTADOS DEL EJERCICIO (AHORRO/DESAHORRO)	2,216,961.54	
--Saul Sosa Coba	476.00	RESULTADOS DE EJERCICIOS ANTERIORES	7,286,747.61	
--Aurora Xolalpa Aroche	0.00	SUMA HACIENDA PÚBLICA/PATRIMONIO GENERADO		9,503,709.15
--José Guillermo Talavera Lucero	0.00	TOTAL DE PATRIMONIO		64,948,207.22
--Dulce del Rosario Coba Colli	2,009.31			
--Rosalba Mayté Interián Sandoval	1,305.00			
--Hermilo Gómez Hernández	3,865.00			
--Sabino Angulo Chi	925.00			
--José Angel Ek Euán	0.00			
--Cecilia del Socorro Medina Martin	0.00			
--Jorge Huchin Chan	10,398.12			
--Santiago Sandoval Puc	1,305.00			
--Maria Cristina Dominguez Dominguez	4,900.00			
--Ismael Briceño Mukul	47,548.18			
--Gilberto Antonio Avilez Tax	9,182.35			
--Carlos Ruben Ojeda Cerón	27,174.91			
--Carlos Daniel Dzib Tec	111.89			
--Miguel Angel León Martínez	-0.30			
--Juan Claudio Poot Meras	2.00			
--Fredí Reynaldo Un Noh	0.00			
--Jose Alejandro Tuz Chan	13,500.00			
--Huchin Arano Milca Adriana	64,660.00			
--Jorge Luis Castillo Benitez	0.00			
--Laura Melissa Canul Canul	10,141.00			



ESTADO DE SITUACIÓN FINANCIERA (ANALÍTICO) AL 30 DE SEPTIEMBRE DE 2025

--Eliazar Rigoberto Nah Ucan	1,305.00	
--William Hernando Briceño Guzman	0.00	
--Oscar Benigno Ek May	1,346.36	
--Cesar Alberto Chi Pech	6,315.00	
--Litzy Noelia Chuc Tuk	0.00	
--Davd Israel Caamal Nah	870.00	
--Suriel Ulises Gutiérrez Dzul	870.00	
--Cindy Carolina Piña Coba	0.00	
--Sijil Viajes SA de CV	0.00	
--Nison Vladimir Rodriguez Vega	1,800.00	
--Jorge Elrod Lopez Castillo	0.00	
--Emmanuel Osorio Castillo	435.00	
--Elda Rosalba Martin Uc	0.00	
--Gualberto Gutierrez Jimenez	4,900.00	
--Noe Alejandro Salazar Puch	4,900.00	
--Arantxa Marinely Perez Alcocer	0.00	
--Angel Orlando Chi Meza	6,960.00	
--Erendira Guadalupe Peralta Martin	0.00	
--Sergio Salvador Medina Perez	10,800.00	
--Berta Leticia Flores Chulim	0.00	
--Claudia Grisel Jimenez Vega	1,305.00	
--Ferreolo Cach Chuc	0.00	
--Angel Omar Cen Gómez	-3,045.00	
--Mirley Dianely Caamal Aké	1,470.00	
OTROS DERECHOS A RECIBIR EFECTIVO O EQUIVALENTES A		27,247.73
--Subsidio al Empleo	27,247.73	
ANTICIPO A PROVEEDORES POR ADQUISICIÓN DE BIENES Y		94,785.62
--Fredy Máximo Nah Molina	9,000.00	
--Oscar Benigno Ek May	4,500.00	
--Geovanni Adalberto Puc hernandez	60,000.00	
--Christopher Ulises Lucio Piña	5,104.00	
--Chetumal Automotores SA de CV	0.00	
--Sijil Viajes, SA de CV	-163.00	
--Walter Alberto Mezeta Alvarado	16,344.62	
SUMA ACTIVO CIRCULANTE		5,090,569.04
ACTIVO NO CIRCULANTE		
FIDEICOMISOS, MANDATOS Y CONTRATOS ANÁLOGOS		0.21
Fideicomisos, Mandatos y Contratos Análogos Públic	0.21	
--Inversiones en fideicomisos públicos financieros	0.21	
EDIFICIOS NO HABITACIONALES		59,540,337.20
--Edificios no residenciales	59,540,337.20	
CONSTRUCCIONES EN PROCESO EN BIENES PROPIOS		33,695,296.51
--Edificacion no habitacional	33,520,296.51	
Otras Construcciones de Ingeniería Civil u Obra Pe	175,000.00	



ESTADO DE SITUACIÓN FINANCIERA (ANALÍTICO) AL 30 DE SEPTIEMBRE DE 2025

--Otras construcciones de ingeniería civil u obra	175,000.00	
MOBILIARIO Y EQUIPO DE ADMINISTRACIÓN		29,114,384.34
Muebles de Oficina y Estantería	4,141,270.59	
--Muebles de oficina y estantería	3,791,043.09	
--Anaqueles y estantería	350,227.50	
Muebles, Excepto de Oficina y Estantería	505,458.96	
--Muebles, excepto de oficina y estantería	505,458.96	
Equipo de Cómputo y de Tecnologías de la Informaci	23,898,831.78	
--Equipo de cómputo y de tecnología de la informac	23,513,993.80	
--Refacciones y accesorios mayores para equipo de	384,837.98	
Otros Mobiliarios y Equipos de Administración	568,823.01	
--Otros mobiliarios y equipos de administración	282,903.17	
--Línea blanca y electrodomésticos mayores	285,919.84	
MOBILIARIO Y EQUIPO EDUCACIONAL Y RECREATIVO		9,261,655.76
Equipos y Aparatos Audiovisuales	4,283,225.53	
--Equipos y aparatos audiovisuales	4,283,225.53	
Aparatos Deportivos	390,520.36	
--Aparatos deportivos	390,520.36	
Cámaras Fotográficas y de Video	2,067,254.77	
--Cámaras fotográficas y de video	2,067,254.77	
Otro Mobiliario y Equipo Educativo y Recreativo	2,520,655.10	
--Otro mobiliario y equipo educacional y recreativ	2,419,264.19	
--Instrumentos musicales	101,390.91	
EQUIPO E INSTRUMENTAL MÉDICO Y DE LABORATORIO		5,326,443.97
Equipo Médico y de Laboratorio	4,602,819.08	
--Equipo médico y de laboratorio	4,602,819.08	
Instrumental Médico y de Laboratorio	723,624.89	
--Instrumental médico y de laboratorio	723,624.89	
VEHICULOS Y EQUIPO DE TRANSPORTE		6,153,608.25
Vehículos y Equipo Terrestre	4,903,635.27	
--Vehículos y equipo terrestre	4,610,199.78	
--Camiones y tractocamiones de carga	293,435.49	
Embarcaciones	79,999.98	
--Embarcaciones	79,999.98	
Otros Equipos de Transporte	1,169,973.00	
--Otros equipos de transporte	1,169,973.00	
MAQUINARIA, OTROS EQUIPOS Y HERRAMIENTAS		1,519,260.00
Maquinaria y Equipo Agropecuario	684,015.23	
--Maquinaria y equipo agropecuario	684,015.23	
Maquinaria y Equipo Industrial	44,259.41	
--Maquinaria y equipo industrial	44,259.41	
Maquinaria y Equipo de Construcción	11,013.74	
--Maquinaria y equipo de construcción	11,013.74	
Sistemas de Aire Acondicionado, Calefacción y de R	74,347.90	



ESTADO DE SITUACIÓN FINANCIERA (ANALÍTICO) AL 30 DE SEPTIEMBRE DE 2025

--Sistemas de aire acondicionado, calefacción y de	74,347.90		
Equipo de Comunicación y Telecomunicación	171,077.96		
--Equipo de comunicación y telecomunicación	171,077.96		
Equipos de Generación Eléctrica, Aparatos y Acceso	464,210.73		
--Equipos de generación eléctrica, aparatos y acce	464,210.73		
Herramientas y Máquinas-Herramienta	40,335.03		
--Herramientas y máquinas-herramienta	40,335.03		
Otros Equipos	30,000.00		
--Otros equipos	30,000.00		
SOFTWARE		948,245.23	
--Software	948,245.23		
LICENCIAS		4,431,304.12	
Licencias Informáticas e Intelectuales	4,431,304.12		
--Licencias informáticas e intelectuales	4,431,304.12		
DEPRECIACIÓN ACUMULADA DE BIENES INMUEBLES		-28,034,969.76	
--Depreciación Acumulada de Edificios no Habitacio	-28,034,969.76		
DEPRECIACIÓN ACUMULADA DE BIENES MUEBLES		-39,428,047.89	
--Depreciación Acumulada de Mobiliario y Equipo de	-23,109,186.78		
--Depreciación Acumulada de Mobiliario y Equipo Ed	-8,555,696.93		
--Depreciación Acumulada de Instrumental Médico y	-4,471,649.95		
--Depreciación Acumulada de Equipo de Transporte.	-2,637,630.09		
--Depreciación Acumulada de Maquinaria, otros Equi	-653,884.14		
AMORTIZACIÓN ACUMULADA DE ACTIVOS INTANGIBLES		-3,609,239.92	
SUMA ACTIVO NO CIRCULANTE	78,918,278.02		
TOTAL DE ACTIVO	84,008,847.06	TOTAL DE PASIVO Y PATRIMONIO	84,008,847.06

Elaboró:

L.C. José Gaspar Cortés Díaz
Jefe de Depto. de Rec. Financieros

Revisó:

Lic. Nison Vladimir Rodríguez Vega
Director de Administración y Servicios

Autorizó:

Dr. William Hernando Briceño Guzmán.
Rector



U. Intercultural Maya de Quintana Roo

Del 01 de julio al 30 de septiembre de 2025
(Miles de pesos)

RESUMEN DE ESTADO DE ACTIVIDADES

INGRESOS	SEPTIEMBRE		ACUMULADO	
			ENE. A SEP. 2025	
RECURSOS FEDERALES	9,494	100.00%	27,634	100.00%
TOTAL DE INGRESOS FEDERALES	9,494	100.00%	27,634	100.00%
EGRESOS				
PLANTILLA	0.00	0.00%	0.00	0.00%
MATERIALES SUMINISTROS	2,081	20.20%	6,580	24.14%
GASTOS GENERALES	8,218	79.80%	20,672	75.86%
OTROS	0.00	0.00%	0.00	0.00%
TOTAL DE EGRESOS FEDERALES	10,299	100.00%	27,252	100.00%
UTILIDAD O PÉRDIDA	-805	-8.48%	382	1.38%

MEPP.  Yuliana Margarita Santos Salgado

Directora de Planeación y Desarrollo
Institucional y Mejora Regulatoria

 Dr. William Hernando Briceño Guzmán

RECTOR

NOTA:

La información presentada en este formato, no exime la entrega de la Fracción IV, "Los estados de situación financiera, analítico, así como el de origen y aplicación de recursos públicos federales", mismos que deberán anexar en la entrega trimestral.

DESTINO DE LOS RECURSOS FEDERALES QUE RECIBEN UNIVERSIDADES E INSTITUCIONES DE EDUCACIÓN MEDIA SUPERIOR Y SUPERIOR
En términos del artículo 37, fracción V, del Decreto de Presupuesto de Egresos de la Federación para el Ejercicio Fiscal 2025
Información desagregada sobre matrícula
La información presentada es acumulada al periodo que se reporta
Del 01 de julio al 30 de septiembre de 2025




Universidad / Institución	U. Intercultural Maya de Quintana Roo
---------------------------	---------------------------------------

CONSOLIDADO			
Nivel Educativo	Número de Alumnos		
	Primer Ingreso	Reingreso	Total
Medio Superior			0
Técnico Superior Universitario			0
Licenciatura	448	560	1,008
Especialidad			0
Maestría	5	5	10
Doctorado			0
Otros			0
TOTAL	453	565	1,018

Nivel Educativo	Escuela/Facultad/Centro	Municipio	Programa/Carrera	Número de Alumnos		
				Primer Ingreso	Reingreso	Total
Licenciatura	Universidad Intercultural Maya de Quintana Roo	José María Morelos	Ingeniería en Desarrollo Empresarial	15	43	58
Licenciatura	Universidad Intercultural Maya de Quintana Roo	José María Morelos	Ingeniería en Sistemas de Producción Agroecológicos	32	59	91
Licenciatura	Universidad Intercultural Maya de Quintana Roo	José María Morelos	Ingeniería en Tecnologías de Información y	25	49	74
Licenciatura	Universidad Intercultural Maya de Quintana Roo	José María Morelos	Licenciatura en Gestión Municipal	0	180	180
Licenciatura	Universidad Intercultural Maya de Quintana Roo	José María Morelos	Licenciatura en Administración y Gestión Municipal	217	0	217
Licenciatura	Universidad Intercultural Maya de Quintana Roo	José María Morelos	Licenciatura en Gestión y Desarrollo de las Artes	43	64	107
Licenciatura	Universidad Intercultural Maya de Quintana Roo	José María Morelos	Licenciatura en Lengua y Cultura	35	43	78
Licenciatura	Universidad Intercultural Maya de Quintana Roo	José María Morelos	Licenciatura en Salud Comunitaria	44	56	100
Licenciatura	Universidad Intercultural Maya de Quintana Roo	José María Morelos	Licenciatura en Turismo Alternativo	37	66	103

DESTINO DE LOS RECURSOS FEDERALES QUE RECIBEN UNIVERSIDADES E INSTITUCIONES DE EDUCACIÓN MEDIA SUPERIOR Y SUPERIOR
En términos del artículo 37, fracción V, del Decreto de Presupuesto de Egresos de la Federación para el Ejercicio Fiscal 2025
Información desagregada sobre matrícula
La información presentada es acumulada al periodo que se reporta
Del 01 de julio al 30 de septiembre de 2025

Universidad / Institución		U. Intercultural Maya de Quintana Roo				
Maestría	Universidad Intercultural Maya de Quintana Roo	José María Morelos	Maestría en Educación Intercultural	5	5	10
TOTAL				453	565	1,018

Elaboró	Revisó	Autorizó
		
Lic. Claudia Beatris Poot Moo Analista de Administración Escolar y Servicios Estudiantiles	Lic. Javier Enok Rivero Esquivel Jefe del Depto. de Administración Escolar y Servicios Estudiantiles	MEPP. Yuliana Margarita Santos Salgado Directora de Planeación y Desarrollo Institucional y Mejora Regulatoria.



Nota: La fracción V del artículo 37 en este formato, es independiente del artículo 35 PEF sobre matrícula Auditada que deberá ser entregado a la instancia correspondiente.
(El formato está preparado para agregar las filas que sean necesarias).