

Oficio: REC/DPDI/119/2014

Asunto: II Informe trimestral PEF 2014.

“Año 2014, 40 Aniversario del Estado Libre y Soberano de Quintana Roo”.
“José María Morelos, Quintana Roo a 05 de julio de 2014.”

Dr. Salvador Malo Álvarez
Director General de Educación Superior Universitaria
México, D.F.

Por medio del presente, en cumplimiento con los artículos 43 fracciones I, II, III, IV y V del Decreto del Presupuesto de Egresos de la Federación para el ejercicio fiscal 2014, me permito enviarle de manera física lo siguiente:

Art. 43, fracciones. I, II, III, IV y V.- Formatos PEF. Destino de los Recursos Federales 2014 que recibe la UIMQROO. II Informe Trimestral 2014.

Sin otro particular por el momento, me despido de usted enviándole un cordial saludo.

Atentamente

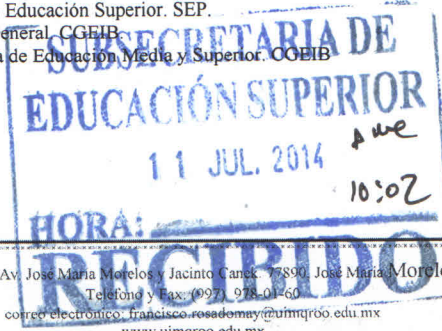
Ser en el mundo, ser nosotros Wiinikil yóok'olkaab, jéebixo'one' To be in the world, to be ourselves



Dr. Francisco Javier Rosado May
Rector



C.c.p. Dr. Fernando Serrano Migallón Subsecretario de Educación Superior. SEP.
Dr. Fernando I. Salmerón Castro, Coordinador General, CGEIB.
Mtra. Ma. de Lourdes Casillas Muñoz, Directora de Educación Media y Superior, COEIB.
Archivo.




RECURSOS FEDERALES QUE RECIBEN UNIVERSIDADES E INSTITUCIONES DE EDUCACIÓN MEDIA SUPERIOR Y SUPERIOR
 Costo de la plantilla de personal
 En términos del artículo 43, fracción II del Decreto de Presupuesto de Egresos de la Federación para el Ejercicio Fiscal 2013
 La información presentada es acumulada al periodo que se reporta
 Periodo de Abril-Junio / 2014

Fracción II SEGUNDO TRIMESTRE 2014

2do. 2014

Universidad / Institución	Categoría	Tipo de personal	Costo unitario bruto (pesos)			Número de plazas			Responsabilidad laboral	Ubicación	Costo total de la plantilla (Pesos)			
			ABRIL	MAYO	JUNIO	ABRIL	MAYO	JUNIO			ABRIL	MAYO	JUNIO	Acumulado Enero-JUNIO



[Handwritten signature]

[Handwritten signature]

DESTINO DE LOS RECURSOS FEDERALES QUE RECIBEN INVERSIDADES E INSTITUCIONES DE EDUCACIÓN MEDIA SUPERIOR Y SUPERIOR
En términos del artículo 43, fracción III, del Decreto de Presupuesto de Egresos de la Federación para el Ejercicio Fiscal 2013

Desglose del gasto corriente de operación
 La información presentada es acumulada al período que se reporta
 Enero-diciembre 2014

Fracción III (SEGUNDO TRIMESTRE 2014)

Universidad / Institución	Programa	Gasto Corriente de Operación						Total		
		Materiales y sSuministros		Servicios Generales		Otros		Enero-Oct.	Enero-Nov.	Enero-Dict.
		Octubre	Noviembre	Diciembre	Octubre	Noviembre	Diciembre	Octubre	Noviembre	Diciembre
UA (CXX)	SUBSIDIO ORDINARIO	0.51	0.51	0.51	0.51	0.51	0.51	3.55	4.06	4.56
0		0.00	0.00	0.00	0.00	0.00	0.00	0.00	0.00	0.00
0		0.00	0.00	0.00	0.00	0.00	0.00	0.00	0.00	0.00
0		0.00	0.00	0.00	0.00	0.00	0.00	0.00	0.00	0.00
0		0.00	0.00	0.00	0.00	0.00	0.00	0.00	0.00	0.00
0		0.00	0.00	0.00	0.00	0.00	0.00	0.00	0.00	0.00
0		0.00	0.00	0.00	0.00	0.00	0.00	0.00	0.00	0.00
0		0.00	0.00	0.00	0.00	0.00	0.00	0.00	0.00	0.00
0		0.00	0.00	0.00	0.00	0.00	0.00	0.00	0.00	0.00
0		0.00	0.00	0.00	0.00	0.00	0.00	0.00	0.00	0.00
0		0.00	0.00	0.00	0.00	0.00	0.00	0.00	0.00	0.00
0		0.00	0.00	0.00	0.00	0.00	0.00	0.00	0.00	0.00
0		0.00	0.00	0.00	0.00	0.00	0.00	0.00	0.00	0.00
		0.00	0.00	0.00	0.00	0.00	0.00	3.55	4.06	4.56



UNIVERSIDAD INTERCULTURAL MAYA DE QUINTANA ROO

DIRECCIÓN DE ADMINISTRACIÓN Y DE SERVICIOS
DEPARTAMENTO DE RECURSOS FINANCIEROS



ESTADO DE ORIGEN Y APLICACIÓN DE RECURSOS DEL 01 AL 30 DE ABRIL DE 2014

ORIGEN DE LOS RECURSOS

EXISTENCIA EN EFECTIVO Y EQUIVALENTES AL 31/mar/14	16,997,267.16
PRODUCTOS DE TIPO CORRIENTE	1,540.78
INGRESOS POR VENTA DE BIENES Y SERVICIOS	23,835.00
PARTICIPACIONES Y APORTACIONES	- 226,640.28
TRANSFERENCIAS, ASIGNACIONES, SUBSIDIOS	2,804,270.65
OTROS INGRESOS Y BENEFICIOS VARIOS	- 71,143.04
Disminuciones del Activo	2,018,269.45
Incrementos del Pasivo	3,794,037.37
TOTAL ORIGEN	\$ 25,341,437.09

APLICACION DE LOS RECURSOS

SERVICIOS PERSONALES	2,408,151.35
MATERIALES Y SUMINISTROS	36,120.25
SERVICIOS GENERALES	422,552.55
AYUDAS SOCIALES	35,313.75
Incrementos del Activo	2,708,911.99
Disminuciones del Pasivo	3,503,618.10
EXISTENCIA EN EFECTIVO Y EQUIVALENTES AL 30/abr/14	16,226,769.10
TOTAL APLICACION	\$ 25,341,437.09


LIC. JOSÉ GASPAR COB DÍAZ
JEFE DEL DEPARTAMENTO DE
RECURSOS FINANCIEROS


LIC. LINO JOSÉ GÓMEZ SALAZAR
DIRECTOR DE ADMON. Y DE SERVICIOS



**ACTIVO
ACTIVO CIRCULANTE**

Caja General	10,391.80
Bancomer 0155047994 Concentradora	1,512,611.39
Bancomer 0157191672 Estatal	39,660.83
Bancomer 0178524963 Beca CONACYT	11,637.33
Bancomer 0157191235 Ing. Propus	1,389,471.71
Bancomer 0180253804 PROMEP	391,269.03
Bancomer 0157189168	172,386.47
Bancomer 0184885449 Fondo Autobús	39,772.88
Bancomer 0157191670	420,364.73
Bancomer 0157191499 Fedetal	10,903,947.15
Bancomer 0170113107 FONUX	63,669.42
Bancomer 0174267281 Infraestructura	1,146,084.45
Bancomer 0176545122 Centro Evaluador	44,885.12
Bancomer 0191476297 Territorial	13.20
Bancomer 0191504495 PEEA	80,603.59
CECS	35,263.49
KELLOGG	300.00
Subsidios y Subvenciones	6,595,085.87
Gobierno del Estado Libre y Soberano de Quintana R	6,006,214.15
Lidia Estler Serralla Peraza	15,056.48
Ignacio Asunción Cauch Suarez	2,176.99
Marta Cristina Montego Briceño	15,700.00
Francisco Javier Rosado May	12,524.00
José Ricardo Hernández Gómez	24,600.00
Mario Baltazar Colli Colli	2,378.00
Alcmar Pool Dzul	549.94
Roland Ebel	3,466.45
Vancey Janice Cupiche Herrera	350.00
Mariceth Smit Palina	2,611.44
Margarita de Abril Navarro Favda	3,825.00
Lino José Gómez Salazar	200.00
Sergio Cesar Chm Balam	200.00
Susanne Ann Kistman	10,400.00
Varios	25.46
Subsidio al Empleo	41.67
Lenny Mercedes Martín Angulo	21,000.00
Ferromundo	48.07

Suma ACTIVO CIRCULANTE

ACTIVO NO CIRCULANTE

Edificios no residenciales	50,610,297.34
Edificación no Habitacional en Proceso	2,955,303.87
Muebles de oficina y estantería	3,099,603.81
Muebles, excepto de oficina y estantería	139,032.96
Equipo de cómputo y de tecnología de la información	5,481,328.98
Otros mobiliarios y equipos de administración	80,388.00
Lancas blancas, electrodomésticos may, ores	126,630.24
Equipos y aparatos audio visuales	110,537.86
Cámaras fotográficas y de video	69,655.33
Otro mobiliario y equipo educacional y recreativo	962,682.27
Equipo médico y de laboratorio	1,882,974.58
Instrumental médico y de laboratorio	443,818.25
Vehículos y equipo terrestre	2,762,243.54
Camiones y traccabocines de carga	287,607.99
Otros equipos de transporte	826,279.09
Maquinaria y equipo agropecuario	20,096.62
Sistemas de aire acondicionado, calefacción y de r	69,608.63
Equipo de comunicación y telecomunicación	12,088.50
Bienes artísticos, culturales y científicos	183,400.00
Liencias informáticas e intelectuales	826,298.58
Depreciación Acumulada de Edificios no Habitacióna	172,448.26
Depreciación Acumulada de Mobiliario y Equipo de A	- 4,975,093.85
Depreciación Acumulada de Mobiliario y Equipo Educ	- 1,899,547.32
Depreciación Acumulada de Instrumental Médico y de	- 1,491,846.29
Depreciación Acumulada de Equipo de Transporte.	- 1,306,333.68

**PASIVO
PASIVO CIRCULANTE**

ISR Retenido por Salarios	248,331.97
2% Sobre Nóminas	347,990.25
ISR Retenido por Asimilados a Salarios	95,177.83
Cuotas al ISSSTE	589,553.66
ISR Retenido de Servicios Profesionales (10%)	40,160.26
Sistema de ahorro para el retiro SAR	17,321.82
Cuotas para la vivienda	612,610.17
Servicio de Administración Tributaria	339,956.54
Francisco Javier Rosado May	3,036,290.00
Pensión Alimenticia	2,565.48
Lino José Gómez Salazar	17,234.50
Horus Asesores Profesionales	202.82
Telefonos de Mexico SAB de CV	41,625.00
Comision Federal de Electricidad	450.00
Lenny Mercedes Martín	19,575.00
Provisiones CDI	44,867.51
Javier Enick Rivero Esquivel	320.00
José Ricardo Hernández Gómez	360.14
Yuliana Margarita Santos Salgado	400.00
Hermilo Gómez Hernández	330.00
Marlene Margarita Chuc Maldonado	508.00
Ignacio Asunción Cauch Suarez	3,584.69
Hugo Ignacio Coon Mendoza	22,036.17
Internet Movil S de RL de CV	23,973.13
Roland Ebel	1,812.00
Ildefonso Palomán Hernández Silva	13,048.81
Dorian Alejandro Uc Vega	3,332.05
Silvia Colli Sandoz	260.00
Tomas de Jesús Camul Tic	426.00
Edward Emmanuel Brito Estrella	750.00
Jean Luckson Pierre	1,350.00
Santos Humberto Alvarado Dzul	300.00
Lidia Estler Serralla Peraza	673.00
Jorge Esteban Ale Chale	2,443.40
Azalia Pinado González	8,057.00
Alina Dimela Balleo Blanco	18.33
Raúl Salazar Lamas	20.00
Juan Ricardo Hochim Nis	180.00
Comision de Agua Potable y Alcantarillado	2,979.22
José Gaspar Cob Diaz	688.51
Salvador Medina Alvarado	1,839.82
Geremias Chan Coaguara	90.00
Infocollaboradores SC	1,612.40
Someliano Express Sa de CV	4,520.00
Fondo de Ahorro	170,942.57
Fondo de Ahorro Patron	170,940.03
Luis Humberto Nait Molina	600.00
Adriana Cortes Mendoza	89.39
Valeria Betzabé Cuevas Albarrán	449.20
Guadalupe Nichte-Ha Wicab Cárnara	150.00
Ademar Pool Dzul	700.00
Cecilia Kay Niete Chable Berlin	16,992.37
Juven III Espadas y Espadas	2,980.00
Miguel Fernando Farfan Duran	426.30
Francisco Javier Moo Xic	14,798.68
Cristian Aurelia Rodríguez Lopez	14,798.68
Adly Yolanda Diaz y Diaz	73,270.38
Carlos Valentin Interian Sandoval	620.00
Miguel Angel Barrera Rojas	532.82
Adriano Mex Pac	1,082.83
Margarita de Abril Navarro Favda	180.00
Miguel Angel May May	16,001.76
Silvia del C. Barbosa Palanco	250.00
Aportación voluntaria al SAR	6,249.68
Préstamo Fovissse	48,407.46

28,979,129.19

Depreciación Acumulada de Maquinaria, otros Equipo 41,904.03
 Amortización Acumulada de Licencias 53,914.90

Suma ACTIVO NO CIRCULANTE

54,423,191.34

Prestamo Issie 40,108.42
 Maria Cristina Osorio Viquez 300.00
 Olivia Hernandez Geuzalez 100.00
 David Eligio Tamayo Torres 1,800.00
 Raul Aguilera Calderon 1,755.80
 Cal. Angel 2,748.65
 Kandra Desire Verbeul 0.20
 Niete Ha Caamal Sosa 0.20
 Saul Roberto Chan Yah 1.00
 Carmen Lucia Genez Montt 1,886.88
 Martiniano Perez Angulo 1,347.91
 Ligia Zuncette Pelaez Aldana 115.00
 Jose Gustavo Torres Peniche 15,171.41
 Meritquipos SA de CV 180,842.72
 Susanne Kissmann 2,646.55
 Maria Isabel Obile Delgado 350.00
 Herberth Javier Dominguez Baldrón 1,137.00
 Grupo Editorial Castillo S de RL de CV 4,995.40
 Ana Luisa Solis Acosta 453.02
 Hilario Foot Cahun 800.00
 José Guillermo Talavera Luero 600.00
 Mario Ballazar Colli Colli 30.67

Suma PASIVO CIRCULANTE
 TOTAL DE PASIVO

6,346,709.73

PATRIMONIO

HACIENDA PÚBLICA/PATRIMONIO CONTRIBUIDO

Aportaciones 55,444,498.07

Suma HACIENDA PÚBLICA/PATRIMONIO CONTRIBUIDO 55,444,498.07

HACIENDA PÚBLICA/PATRIMONIO GENERADO

Resultado del Ejercicio 21,479,423.98

Resultado de Ejercicios Anteriores 131,688.75

Suma HACIENDA PÚBLICA /PATRIMONIO GENERADO
 TOTAL DE PATRIMONIO


521,611,112.73

577,055,610.80


883,402,320.53

TOTAL DE ACTIVO

83,402,320.53



LIC. JOSÉ GASPAR COB DÍAZ
 JEFE DE DEPARTAMENTO DE RECURSOS FINANCIEROS



LIC. LINO JOSÉ GÓMEZ SALAZAR
 DIRECTOR DE ADMINISTRACIÓN Y DE SERVICIOS



UNIVERSIDAD INTERCULTURAL MAYA DE QUINTANA ROO

DIRECCIÓN DE ADMINISTRACIÓN Y DE SERVICIOS
DEPARTAMENTO DE RECURSOS FINANCIEROS



ESTADO DE ORIGEN Y APLICACIÓN DE RECURSOS DEL 01 AL 31 DE MAYO DE 2014

ORIGEN DE LOS RECURSOS

EXISTENCIA EN EFECTIVO Y EQUIVALENTES AL 30/abr/14	16,226,769.10
PRODUCTOS DE TIPO CORRIENTE	1,143.73
INGRESOS POR VENTA DE BIENES Y SERVICIOS	25,180.00
PARTICIPACIONES Y APORTACIONES	561,564.04
TRANSFERENCIAS, ASIGNACIONES, SUBSIDIOS	2,589,488.61
Disminuciones del Activo	2,409,526.23
Incrementos del Pasivo	3,785,279.50
TOTAL ORIGEN	\$ 25,598,951.21

APLICACION DE LOS RECURSOS

SERVICIOS PERSONALES	2,366,160.10
MATERIALES Y SUMINISTROS	106,694.76
SERVICIOS GENERALES	389,062.39
AYUDAS SOCIALES	40,987.47
Incrementos del Activo	3,309,870.28
Disminuciones del Pasivo	3,938,990.27
EXISTENCIA EN EFECTIVO Y EQUIVALENTES AL 31/may/14	15,447,185.94
TOTAL APLICACION	\$ 25,598,951.21

LIC. JOSÉ GASPAR COB DÍAZ
JEFE DEL DEPARTAMENTO DE
RECURSOS FINANCIEROS

LIC. LINO JOSE GÓMEZ SALAZAR
DIRECTOR DE ADMÓN. Y DE SERVICIOS

ESTADO DE SITUACIÓN FINANCIERA AL 31/MAY/2014

ACTIVO
ACTIVO CIRCULANTE

Caja General	10,353.38
Bancomer 0155047994 Concentradona	728,692.87
Bancomer 0157190972 Estatal	39,661.16
Bancomer 0178524963 Beas CONACYT	11,637.52
Bancomer 0157191235 Ing Propios	1,477,017.31
Bancomer 0180253804 PROMEP	654,403.57
Bancomer 0157189168	143,731.25
Bancomer 0184885449 Fondo Autobus	39,773.21
Bancomer 0157190670	410,097.24
Bancomer 0157191499 Federal	10,657,559.41
Bancomer 0170113107 FOMIX	63,669.95
Bancomer 0174267281 Infraestructura	1,146,108.20
Bancomer 0176545122 Centro Evaluator	27,247.31
Bancomer 0191476297 Territorial	13.20
Bancomer 0189352031 Agroecologia	0.23
Bancomer 0191504495 PEEA	37,220.13
CECS	35,263.49
KELLOGG	300.00
Subsidios y Subvenciones	7,422,424.53
Gobierno del Estado Libre y Soberano de Quintana R	6,006,214.15
Lidia Esther Serralla Peraza	16,056.48
Jean Luckson Pierre	9,440.00
Miria Cristina Montejó Briceño	15,700.00
Francisco Javier Rosado May	4,174.00
Miria Cristina Osorio Vazquez	36,400.00
Valeria Beznabe Cuevas Albarran	3,994.78
Ademar Pool Dzul	549.94
Roland Ebel	3,460.45
Miricela Sauri Palma	7,611.44
Lino José Gomez Salazar	700.00
Sergio Cesar Chan Balam	200.00
Suzanne Ann Kissman	10,400.00
José Guillermo Talavera Lucero	10,000.00
Deira Patricia Jimenez Balam	10,695.00
Varios	-26.23
Subsidio al Empleo	375.46
Sergio Miguel de la Cruz Osomo	4,549.55
Lenny Mercedes Martin Angulo	21,000.00
Ferremundo	-48.07
Suma ACTIVO CIRCULANTE	29,066,717.05

ACTIVO NO CIRCULANTE

Edificios no residenciales	50,610,297.34
Edificación no Habitacional en Proceso	2,955,303.87
Muebles de oficina y estantería	3,099,603.81
Muebles, excepto de oficina y estantería	139,032.96
Equipo de cómputo y de tecnología de la información	5,481,328.98
Otros mobiliarios y equipos de administración	80,388.00
Línea blanca y electrodomésticos mayores	126,630.24
Equipos y aparatos audiovisuales	126,537.86
Cámaras fotográficas y de video	86,828.36
Otro mobiliario y equipo educacional y recreativo	962,682.27
Equipo médico y de laboratorio	1,882,974.58
Instrumental médico y de laboratorio	443,818.25
Vehículos y equipo terrestre	2,762,243.54
Camionetas y tractocamiones de carga	287,607.99
Otros equipos de transporte	826,279.09
Maquinaria y equipo agropecuario	20,096.62
Sistemas de aire acondicionado, calefacción y de r	69,608.63

PASIVO
PASIVO CIRCULANTE

ISR Retenido por Salarios	254,607.67
ISR Retenido por Asimilados a Salarios	340,062.85
2% Sobre Nóminas	93,089.26
Cuotas al ISSSTE	589,553.61
ISR Retenido de Servicios Profesionales (10%)	40,160.26
ISR Retenido Arrendamiento (10%)	16,142.82
Sistema de ahorro para el retiro SAR	519,064.47
Cuotas para la vivienda	298,588.68
Servicio de Administración Tributaria	3,130,610.00
Francisco Javier Rosado May	2,565.48
Pension Alimenticia	17,254.50
Lino José Gomez Salazar	202.82
Horus Asesores Profesionales	41,625.00
Lenny Mercedes Martin	19,575.00
Provisiones CDI	44,867.51
Javier Enoh Rivero Esquivel	320.00
José Ricardo Hernandez Gomez	360.14
Yuliana Margarita Santos Salgado	400.00
Hermilio Gomez Hernandez	330.00
Marlene Margarita Chuc Maldonado	328.40
Ignacio Asuncion Cauch Suarez	3,584.69
Hugo Ignacio Ceron Mendoza	22,036.17
Insmet Movil S de RL de CV	23,973.13
Roland Ebel	1,812.00
Ildelfonso Palomón Hernandez Silva	13,048.81
Dorina Alejandra Ue Vega	3,332.05
Silvia Colli Sanchez	260.00
Tomas de Jesus Camul Tec	426.00
Edward Emmanuel Brito Estrella	750.00
Jean Luckson Pierre	1,250.00
Santos Humberto Alvarado Dzul	300.00
Lidia Esther Serralla Peraza	673.00
Radiomovil DIPS A SA de CV	0.00
Jorge Esieban Alse Chale	2,443.40
Azalia Pintado Gonzalez	8,057.00
Alina Dianela Bultoie Blanco	18.33
Raul Salazar Lamas	20.00
Juan Ricardo Huchim Mis	180.00
Comision de Agua Potable y Alcantarillado	2,979.22
Jose Gaspar Cob Diaz	688.51
Salvador Medina Alvarado	1,839.82
Geremias Chan Gongora	90.00
Infoconsultores SC	1,612.40
Somohano Express Sa de CV	4,520.00
Fondo de Ahorro	213,603.29
Fondo de Ahorro Patron	213,600.30
Luis Humberto Nah Molina	600.00
Adriana Cortes Mendoza	-89.39
Valeria Betzabi Cuevas Albarran	449.20
Guadalupe Niete-Ha Wichib Cámara	150.00
Ademar Pool Dzul	700.00
Cecilia Kay Niete Chable Berlin	16,902.37
Juan III Espadas y Espadas	2,980.00
Miguel Fernando Farfan Duran	426.30
Francisco Javier Moo Xi	14,798.68
Cristian Aurelia Rodriguez Lopez	14,798.68
Adely Yolanda Diaz y Diaz	73,270.38
Carlos Valentin Interian Sandoval	620.00
Miguel Angel Barrera Rojas	532.82



ESTADO DE SITUACIÓN FINANCIERA AL 31/MAY/2014

Equipo de comunicación y telecomunicación	12,088.50
Equipos de generación eléctrica, aparatos y acceso	18,540.00
Bienes artísticos, culturales y científicos	826,298.58
Licencias informáticas e intelectuales	172,448.26
Depreciación Acumulada de Edificios no Habitacióna	-6,765,633.89
Depreciación Acumulada de Mobiliario y Equipo de A	-4,975,093.85
Depreciación Acumulada de Mobiliario y Equipo Edu	-1,899,547.32
Depreciación Acumulada de Instrumental Médico y de	-1,491,846.29
Depreciación Acumulada de Equipo de Transporte.	-1,306,333.08
Depreciación Acumulada de Maquinaria, otros Equipo	-41,904.03
Amortización Acumulada de Licencias.	-53,914.90
Suma ACTIVO NO CIRCULANTE	54,456,364.37

Adriano Mex. Puc	1,082.88
Margarita de Abril Navarro Favela	180.00
Miguel Angel May May	16,001.76
Silvia del C. Barbosa Polanco	250.00
Aportación voluntaria al SAR	9,374.52
Prestamo Foivissie	48,407.47
Prestamo Isssiste	40,108.42
Marta Cristina Osorio Vázquez	300.00
Olivia Hernández González	100.00
David Eligio Tamayo Torres	1,800.00
Raúl Aguilera Calderón	1,735.80
Cal. Angel	2,748.65
Kendra Desire Verheul	0.20
Nicie Ha Caamal Sosa	0.20
Saul Roberto Chan Yuh	1.00
Carmen Lucia Gomez Mont	1,886.88
Maritiano Perez Angulo	1,347.91
Ligia Zucente Pelaez Aldana	115.00
Susanne Kissmann	2,646.55
Manuel Efrain Huechir Chan	0.00
Maria Isabel Obie Delgado	350.00
Herberth Javier Dominguez Baldirón	1,137.00
Grupo Editorial Castillo S de RL de CV	4,595.40
Ana Luisa Solis Acosta	453.02
Hilario Poot Cahun	800.00
José Guillermo Tabavera Lucero	600.00
Mario Baltazar Colli Colli	30.67
Suma PASIVO CIRCULANTE	\$6,192,998.96
TOTAL DE PASIVO	\$6,192,998.96

PATRIMONIO
HACIENDA PÚBLICA/PATRIMONIO CONTRIBUIDO

Aportaciones	55,444,498.07
Suma HACIENDA PÚBLICA/PATRIMONIO CONTRIBUIDO	\$55,444,498.07

HACIENDA PÚBLICA/PATRIMONIO GENERADO

Resultado del Ejercicio	21,753,895.64
Resultado de Ejercicios Anteriores	131,688.75
Suma HACIENDA PÚBLICA/PATRIMONIO GENERADO	\$21,885,584.39
TOTAL DE PASIVO Y PATRIMONIO	\$83,523,081.42

TOTAL DE ACTIVO 83,523,081.42

LIC. JOSÉ GASPAR COB DÍAZ
JEFE DE DEPARTAMENTO DE RECURSOS FINANCIEROS

LIC. LINO JOSÉ GONZÁLEZ SALAZAR
DIRECTOR DE ADMINISTRACIÓN Y DE SERVICIOS



UNIVERSIDAD INTERCULTURAL MAYA DE QUINTANA ROO

DIRECCIÓN DE ADMINISTRACIÓN Y DE SERVICIOS
DEPARTAMENTO DE RECURSOS FINANCIEROS



ESTADO DE ORIGEN Y APLICACIÓN DE RECURSOS DEL 01 AL 30 DE JUNIO DE 2014

ORIGEN DE LOS RECURSOS

EXISTENCIA EN EFECTIVO Y EQUIVALENTES AL 31/may/14	15,447,185.94
PRODUCTOS DE TIPO CORRIENTE	946.84
INGRESOS POR VENTA DE BIENES Y SERVICIOS	14,240.00
PARTICIPACIONES Y APORTACIONES	177,902.52
TRANSFERENCIAS, ASIGNACIONES, SUBSIDIOS	3,706,078.86
OTROS INGRESOS Y BENEFICIOS VARIOS	- 2,195,480.30
Disminuciones del Activo	3,324,579.92
Incrementos del Pasivo	3,779,081.17
Incrementos del Patrimonio	341,836.91
TOTAL ORIGEN	\$ 24,596,371.86

APLICACION DE LOS RECURSOS

SERVICIOS PERSONALES	2347497.84
MATERIALES Y SUMINISTROS	79793.8
SERVICIOS GENERALES	353266.81
AYUDAS SOCIALES	155914.5
Incrementos del Activo	3990714.88
Disminuciones del Pasivo	3665958.3
Disminuciones del Patrimonio	89.39
EXISTENCIA EN EFECTIVO Y EQUIVALENTES AL 30/jun/14	14003136.34
TOTAL APLICACION	\$ 24,596,371.86

LIC. JOSÉ GASPAR COB DÍAZ
JEFE DEL DEPARTAMENTO DE
RECURSOS FINANCIEROS

LIC. LINO JOSÉ GÓMEZ SALAZAR
DIRECTOR DE ADMÓN. Y DE SERVICIOS

DESTINO DE LOS RECURSOS FEDERALES QUE RECIBEN LAS UNIVERSIDADES E INSTITUCIONES DE EDUCACIÓN MEDIA SUPERIOR Y SUPERIOR
 En términos del artículo 43, fracción V, del Decreto de Presupuesto de Egresos de la Federación para el Ejercicio Fiscal 2014
 Información sobre la matrícula de inicio y fin de casa ciclo escolar
 Abril-Junio 2014.

NÚMERO TOTAL DE ESTUDIANTES INSCRITOS Y REINSCRITOS POR GENERACIÓN Y POR CICLO ACADÉMICO Y NÚMERO DE BECADOS

GENERACIÓN	CICLO ACADÉMICO											
	2011 P	2011 V	2011 O	2012 P	2012 V	2012 O	2013 P	2013 V	2013 O	2014 P	2014 V	
Primera (2007-2011) No. De Becados	157 (72%)	157 (71.69%)	43 (19.63%)	51 (23.3%)	51 (23.28%)	19 (9%)	20 (9.13%)	3 (1.40%)	12 (5.48%)	15 (7%)	6 (2.7%)	
Segunda (2008-2012) No. De Becados	79 (50.3%)	79 (50.32%)	0	0	0	0	0	0	1 (8.33%)			
Tercera (2009-2013) No. De Becados	131 (61.2%)	131 (61.21%)	135 (63.08%)	127 (59%)	121 (56.5%)	58 (27%)	54 (25.2%)	23 (11%)	17 (8%)	21 (9.81%)	7 (3.3%)	
Cuarta (2010-2014) No. De Becados	57 (43.51%)	57 (43.51%)	53 (39.26%)	1 (40.15%)	51 (42.2%)	7 (12.06%)	7 (13%)	7 (30.43%)	0	0		
Quinta (2011-2015) No. De Becados	133 (67%)	131 (62.08%)	123 (58.29%)	116 (55%)	111 (53%)	116 (55%)	113 (53.5%)	90 (43%)	24 (11.4%)	27 (12.8%)	15 (7.1%)	
Sexta (2012-2016) No. De Becados	59 (44.3%)	58 (44.27%)	61 (49.59%)	58 (50%)	58 (52.2%)	60 (52%)	60 (53.1%)	60 (67%)	2 (8.33%)	2 (7.40%)		
Séptima (2013-2017) No. De Becados	123 (80.4%)	119 (78%)	109 (71.2%)	106 (69.3%)	100 (65.4%)	99 (65%)	95 (62.1%)	18 (12%)	88 (57.52%)	89 (58.17%)	80 (52.3%)	
Total	544	538	605	563	536	635	586	417	576	535	450	
Total Becados	252 (46.325)	250 (46.46%)	254 (41.98%)	240 (43%)	240 (45%)	317 (50%)	310 (52.9%)	310 (74.3%)	316 (55%)	301 (56%)		


Los datos en paréntesis de la fila de cada generación indican el % con respecto al número de inscritos, por generación, en su primer semestre.

Ciclos académicos por año: O= Otoño

P= Primavera

V= Verano

Revisó



Elaboró

Lic. Claudia Beatris Poot Moo

Analista de Administración Escolar y Servicios
Estudiantiles

Lic. Javier E. Rivero Esquivel

Jefe de Administración Escolar y Servicios Estudiantiles