

Oficio: REC/DPDI/129/2016

Asunto: II Informe trimestral PEF 2016.

“José María Morelos, Quintana Roo a 11 de julio de 2016.


**Dr. Salvador Malo Álvarez**  
Director General de Educación Superior Universitaria  
México, D.F.

Por medio del presente, en cumplimiento con el artículos 42 fracciones I, II, III, IV y V del Decreto del Presupuesto de Egresos de la Federación para el ejercicio fiscal 2016, me permito enviarle de manera física lo siguiente:

Art. 42, fracciones. I, II, III, IV y V.- Formatos PEF. Destino de los Recursos Federales 2016 que recibe la UIMQRoo. II Informe Trimestral 2016.

Sin otro particular por el momento, me despido de usted enviándole un cordial saludo.

Ateñidamente,  
Ser en el mundo, ser nosotros • Wiinikil yook'ol' leeb, jée bixo'one' • To be in the world, be with us



**Lic. José del Ángel Arjona Carrasco**  
Representante Legal y Encargado de la Rectoría



original y  
copia.

C.c.p. Dr. Fernando I. Salmerón Castro. Coordinador General. CGEIB.  
Mtra. Ma. de Lourdes Casillas Muñoz. Directora de Educación Media y Superior. CGEIB  
Archivo.



DESTINO DE LOS RECURSOS FEDERALES QUE RECIBEN UNIVERSIDADES E INSTITUCIONES DE EDUCACIÓN MEDIA SUPERIOR Y SUPERIOR.  
 En términos del artículo 42, fracción I del Decreto de Presupuesto de Egresos de la Federación para el Ejercicio Fiscal 2016.  
 Programas y cumplimiento de metas.  
 La información presentada se acumula al periodo que se reporta.  
 Enero - Diciembre 2016.

Nombre de la Universidad	Programas PFE 2016	Fracción I					SEGUNDO TRIMESTRE DEL 2016			TERCER TRIMESTRE 2016			CUARTO TRIMESTRE DEL 2016			NOTA		
		LOS PROGRAMAS A LOS QUE SE DESTINAN LOS RECURSOS FEDERALES (MILES DE PESOS)					LOS PROGRAMAS A LOS QUE SE DESTINAN LOS RECURSOS FEDERALES (MILES DE PESOS)			LOS PROGRAMAS A LOS QUE SE DESTINAN LOS RECURSOS FEDERALES (MILES DE PESOS)			LOS PROGRAMAS A LOS QUE SE DESTINAN LOS RECURSOS FEDERALES (MILES DE PESOS)					
		Enero	Febrero	Miércoles	Abril	Mayo	Junio	Julio	Agosto	Septiembre	Octubre	Noviembre	Diciembre					
UNIVERSIDAD INTERCULTURAL MAYA DE QUINTANA ROO	SUBSIDIOS FEDERALES PARA ORGANISMOS D. E.	1.57	2.75	2.75	6.67	6.67	6.67	6.67	6.67	6.67	6.67	6.67	6.67	6.67	6.67	6.67	0.00	
		1.57	1.18	0.00	0.00	0.00	0.00	0.00	0.00	0.00	0.00	0.00	0.00	0.00	0.00	0.00	0.00	0.00
		0.00	0.00	0.00	0.00	0.00	0.00	0.00	0.00	0.00	0.00	0.00	0.00	0.00	0.00	0.00	0.00	0.00
		0.00	0.00	0.00	0.00	0.00	0.00	0.00	0.00	0.00	0.00	0.00	0.00	0.00	0.00	0.00	0.00	0.00
		0.00	0.00	0.00	0.00	0.00	0.00	0.00	0.00	0.00	0.00	0.00	0.00	0.00	0.00	0.00	0.00	0.00
		0.00	0.00	0.00	0.00	0.00	0.00	0.00	0.00	0.00	0.00	0.00	0.00	0.00	0.00	0.00	0.00	0.00
		0.00	0.00	0.00	0.00	0.00	0.00	0.00	0.00	0.00	0.00	0.00	0.00	0.00	0.00	0.00	0.00	0.00
		0.00	0.00	0.00	0.00	0.00	0.00	0.00	0.00	0.00	0.00	0.00	0.00	0.00	0.00	0.00	0.00	0.00
		0.00	0.00	0.00	0.00	0.00	0.00	0.00	0.00	0.00	0.00	0.00	0.00	0.00	0.00	0.00	0.00	0.00
		0.00	0.00	0.00	0.00	0.00	0.00	0.00	0.00	0.00	0.00	0.00	0.00	0.00	0.00	0.00	0.00	0.00
		1.57	1.18	0.00	0.00	0.00	0.00	0.00	0.00	0.00	0.00	0.00	0.00	0.00	0.00	0.00	0.00	
		1.57	2.75	2.75	6.67	6.67	6.67	6.67	6.67	6.67	6.67	6.67	6.67	6.67	6.67	6.67	0.00	
		1.57	1.18	0.00	0.00	0.00	0.00	0.00	0.00	0.00	0.00	0.00	0.00	0.00	0.00	0.00	0.00	
		1.57	2.75	2.75	6.67	6.67	6.67	6.67	6.67	6.67	6.67	6.67	6.67	6.67	6.67	6.67	0.00	

SUMA DEL MES: 1.57 1.18 0.00 0.00 0.00 0.00 0.00 0.00 0.00 0.00 0.00 0.00 0.00 0.00 0.00 0.00 0.00 0.00

SUMAS ACUMULADAS: 1.57 2.75 2.75 6.67 6.67 6.67 6.67 6.67 6.67 6.67 6.67 6.67 6.67 6.67 6.67 6.67 6.67 0.00

ACUMULADO DEL TRIMESTRE: 1.57 2.75 2.75 6.67 6.67 6.67 6.67 6.67 6.67 6.67 6.67 6.67 6.67 6.67 6.67 6.67 6.67 0.00

RECURSOS FEDERALES QUE SE RECIBIERON INCLUYENDO CANCELACIONES EXTRAORDINARIAS EN A "Acumulado" R/M = Recursos Federales Mensuales (Subsidios Ordinarios y Extraordinarios 2016)

IC. LINO JOSÉ GARCÍA GARCÍA  
 DIRECTOR DE ADMINISTRACIÓN Y FINANZAS INSTITUCIONAL

IC. LEOBARDINO ARIAS CARRASCO  
 REPRESENTANTE LEGAL Y ENCARGADO DE LA SECRETARÍA

Handwritten signatures and scribbles covering the bottom right portion of the page.

**RECURSOS FEDERALES QUE RECIBEN UNIVERSIDADES E INSTITUCIONES DE EDUCACIÓN MEDIA SUPERIOR Y SUPERIOR**

Costo de la plantilla de personal

En términos del artículo 42, fracción II del Decreto de Presupuesto de Egresos de la Federación para el Ejercicio Fiscal 2016

La información presentada es acumulada al periodo que se reporta



Periodo de Abril-Junio / 2016

**Fracción II**

Universidades / Institución	Categoría	Tipo de personal	Costo unitario bruto (pesos)			Número de plazas			Responsabilidad laboral	Ubicación	Costo total de la plantilla (Pesos)		
			Abril	Mayo	Junio	Abril	Mayo	Junio			Abril	Mayo	Junio
<b>" SEGUNDO TRIMESTRE 2016 "</b>													

UNIVERSIDAD  
INTERCULTURAL  
MAYA DE QUINTANA

**NO APLICA**

DESTINO DE LOS RECURSOS FEDERALES QUE RECIBEN UNIVERSIDADES E INSTITUCIONES DE EDUCACIÓN MEDIA SUPERIOR Y SUPERIOR  
 En términos del artículo 42, fracción III, del Decreto de Presupuesto de Egresos de la Federación para el Ejercicio Fiscal 2016

Desglose del gasto corriente de operación

La información presentada es acumulada al periodo que se reporta

Abril-Junio 2016

Fracción III													SEGUNDO TRIMESTRE 2016		
Universidad / Institución	Programa	Materiales y Suministros			Servicios Generales			Otros			ACUMULADO A JUNIO 2016				
		ABRIL	MAYO	JUNIO	ABRIL	MAYO	JUNIO	ABRIL	MAYO	JUNIO	Enero-Abril	Enero-Mayo	Enero-Junio		
	SUBSIDIOS FEDERALES PARA ORGANISMOS D. E.	0.00	0.00	0.00	0.00	0.00	0.00	0.00	0.00	3.93	2.75	2.75	6.67		
V V V	PROG. DE EXPANSIÓN DE LA OFERTA EDUCATIVA EN EDUC. SUP. (PRODEES)							0.00	0.00	0.00	0.00	0.00	0.00		
V V V	PROG. DE INCLUSIÓN Y CALIDAD (PIES)							0.00	0.00	0.00	0.00	0.00	0.00		
V V V	PROG. PARA EL DESARROLLO PROFESIONAL DOCENTE (PRODEP)							0.00	0.00	0.00	0.00	0.00	0.00		
V V V	PROG. DE FORTALECIMIENTO DE LA CALIDAD EDUCATIVA (PFCE)							0.00	0.00	0.00	0.00	0.00	0.00		
V V V								0.00	0.00	0.00	0.00	0.00	0.00		
	SUMA DEL MES	0.00	0.00	0.00	0.00	0.00	0.00	0.00	0.00	3.93	2.75	2.75	6.67		
	SUMAS ACUMULADAS	0.00	0.00	0.00	0.00	0.00	0.00	0.00	0.00	3.93	0.00	0.00	3.93		
	ACUMULADO DEL TRIMESTRE														

X

DESTINO DE LOS RECURSOS FEDERALES QUE RECIBEN LAS UNIVERSIDADES E INSTITUCIONES DE EDUCACIÓN MEDIA SUPERIOR Y SUPERIOR. En términos del artículo 42, fracción V, del Decreto de presupuesto de Egresos de la Federación para el Ejercicio Fiscal 2016 información sobre la matrícula de inicio y fin de casa del ciclo escolar Enero-Junio 2016.



NÚMERO TOTAL DE ESTUDIANTES INSCRITOS Y REINSCRITOS POR GENERACIÓN Y POR CICLO ACADÉMICO Y NÚMERO DE BECADOS

GENERACIÓN	2012	2013	2013	2013	2014	2014	2014	2014	2015	2015	2015	2016
	O	P	O	P	P	V	O	P	O	P	O	P
Primera No. De Becados	19 (8.67%) 0	20 (9.13%) 0	12 (5.48%) 1 (8.33%)	15 (6.85%) 1 (7%)	6 (2.7%) 0	6 (2.7%) 1 (16%)	9 (4%) 0	2 (1%)	8 (4%)			
Segunda No. De Becados	58 (27.10%) 7 (12.06%)	54 (25.2%) 7 (13%)	17 (7.94%) 0	21 (9.81%) 0	7 (3.3%) 0	7 (3.3%) 0	13 (6%) 0	5 (2.3%)	13 (6%)			
Tercera No. De Becados	116 (54.98%) 60 (52%)	113 (53.55%) 60 (53.09%)	24 (11.3%) 2 (8.33%)	27 (12.80%) 2 (7.40%)	15 (7.1%) 2 (13.33%)	15 (7.1%) 2 (13.33%)	11 (5%) 0	5 (2.4%)	6 (3%)			
Cuarta No. De Becados	99 (64.70%) 50 (50.50%)	95 (62.1%) 49 (51.58%)	88 (57.52%) 35 (40%)	89 (58.17%) 35 (39.32%)	80 (52.3%) 35 (44%)	80 (52.3%) 35 (44%)	33 (22%) 0	11 (7.2%)	20 (13%)			
Quinta No. De Becados	138 (70.77%)	130 (66.7%)	122 (62.6%)	121 (62%)	112 (57.4%)	112 (57.4%)	119 (61%) 60 (50%)	30 (15%)	29 (15%)			
No. De Becados	83 (60.14%) 205 (100%)	81 (62.31%) 174 (84.9%)	67 (55%) 156 (75%)	67 (55.37%) 141 (69%)	67 (60%) 128 (62.4%)	67 (60%) 128 (62.4%)	60 (49%) 132 (64%)	2 (7%) 128 (62%)	124 (60.5%)			
No. De Becados	117 (57.07%)	113 (64.94%)	119 (76.28%)	112 (79%)	112 (88%)	112 (88%)	57 (43%) 93 (59%)	62 (48%) 90 (57%)	92 (58%)			
Séptima No. De Becados			157 (100%) 92 (58.59%)	121 (77%) 80 (66.11%)	102 (65%) 78 (76.47%)	102 (65%) 78 (76.47%)	59 (63%) 136 (72%)	43 (48%) 130 (68%)				
Octava No. De Becados							94 (69%) 101 (53.15%)	73 (56.15%)	116 (61%)			
Novena No. De Becados								300 (100%) 127 (42.33%)	208 (68%)			
Total	635	586	576	535	450	450	546	701	616			
Total Becados	317 (50%)	310 (53%)	316 (55%)	297 (55%)	295 (65%)	295 (65%)	280 (46%)	307 (44%)				

Los datos en paréntesis de la fila de cada generación indican el % con respecto al número de inscriptos, por generación, en su primer semestre. Ciclos académicos por año: O= Otoño

Lic. Javier Pock Rivero Esquivel

Jefe del Departamento de Administración Escolar y Servicios Estudiantiles

**UNIVERSIDAD INTERCULTURAL MAYA DE QUINTANA ROO**  
 DIRECCIÓN DE ADMINISTRACIÓN Y DE SERVICIOS  
 DEPARTAMENTO DE RECURSOS FINANCIEROS  
**ESTADO DE SITUACIÓN FINANCIERA (ANALÍTICO) AL 30 DE ABRIL DE 2016**



Wildernain Villegas Carrillo	4,311.09	Jorge Ismael Souza Cetina	300.00
Juana Perfecta Jimenez Jimenez	25,190.91	Ligia Zuncette Pelaez Aldana	2,516.20
Maria de Jesus Mendez Aguilar	6,305.39	Sara Esperanza Sanz Reyes	900.00
Maria Isabel Martinez Acebedo	833.87	Manuel Efraim Huchin Chan	3,829.47
Ademar Pool Dzil	6,810.93	Ana Luisa Solis Acosta	273.00
Javier Enok Rivera Esquivel	2,847.97	José Guillermo Talavera Lucero	2,400.00
Miguel Angel Barrera Rojas	81,347.90	Mario Baltazar Colli Colli	30.67
Olivia Hernandez Gonzalez	29,591.93	Donny Limber DE Atocha Brito May	1,500.00
Angel Abraham Ucan Dzil	5,113.61	Mariela Sauri Palma	1,000.00
Juan Ariel Castillo Cocom	3,679.68	Alvaro Emmanuel Hdalgo Ku	74.45
Vianey Janice Cupiciche Herrera	7,645.19	Vianney Janice Cupiciche Herrera	8,233.15
Jose Gaspar Cob Diaz	19,455.41	Florinda Sosa Castilla	87.00
Mariela Sauri Palma	820.00	Corporativo de Servicios Integrales de Quintana Ro	34,220.00
Jose Manuel Poot Cahun	9,321.00	Yolima del Socorro Olvera Leon	150.00
Luis Humberto Nah Molina	33,470.16	Cecilia del Socorro Medina Martin	3,000.00
Edgar Antonio Ek Bolio	2,940.00	Maria De Jesus Mendez Aguilar	300.00
Margarita de Abril Navarro Favela	21,320.39	Maria Cristina Montejó Briceño	3,444.85
Lino José Gómez Salazar	40,185.59	José Eduardo Montalvo Pool	536.71
Jorge Daniel Alvarado Cauich	2,328.69	Mario Antonio Suarez Cabalhas	2,088.00
Sara Francisca Ake Samos	8,482.38	Máximo Moén Cano	8.31
Sara Esperanza Sanz Reyes	60,670.12	Jesús Florentino Huchim Ucan	2,228.36
Manuel Efraim Huchin Chan	299.10	Rosa María Kime Xicum	344.00
Saul Roberto Chan Yah	700.00	Juan Angel Garcia Fernández	250.02
Gilberto Román Tun Ramírez	100.00	Ucan Dzil Ángel Abraham	109.86
Dorian Alejandro Ue Vega	5,500.00	Franco Monreal José	150.00
Ligia Zuncette Pelaez Aldana	448.00	Poot Cahun José Manuel	300.00
Hilario Poot Cahun	3,000.00	Perez Garcia Ramón Eduardo	500.10
Susanne Ann Kissman	16,375.04	Puc Hau Juan Claudio	8,449.33
Mariela Margarita Chic Maldonado	11,844.00	Miguel Angel León Martine	150.00
Carlos Valentin Interian Sandoval	12,638.00	Elda Argelia Rosado Sales	300.00
Donny Limber de A Brito May	16,500.00	Obras Civiles e Impermeabilizaciones SA de CV	220.00
Maria Isabel Obile Delgadillo	4,084.00	Jose del Angel Arjona Carrasco	20,000.26
Silvia del Carmen Barbosa Polanco	106,977.93	Secretaría de Educación Pública	133,401.68
Abel Navarrete Benitez	84,313.95	Manuel Jesus Peralta Peraza	0.47
Auroa Xolalpa Aroche	57,657.31		152,692.24
José Guillermo Talavera Lucero	27,701.20		497.26
Edwin Alejandro Poot Hau	12,638.00		
Dulce del Rosario Coba Colli	1,000.01		
Rosalba Mayté Interian Sandoval	4,142.00		
Deira Patricia Jimenez Balam	26,395.50		
Yolima del Carmen Olvera Leon	30,941.35		
Varios	39,398.28		
Gani Garcia Rendón	14,052.58		
Rosa Angélica Brito Manrero	7,590.00		
Rosa Andrea Peña Peralla	353.80		
Hermilo Gómez Hernández	4,000.00		
Sabino Angulo Cui	1,800.00		
David Arreola Pacheco	1,250.00		
José Angel EK Euán	300.00		
Lucia Juarez Avila	78,594.37		
Ismael Came Benitez	6,300.00		
Francisco Javier Moo Xix	32,001.56		
Glendy Fabiola Poot Yan	2,805.00		
Cecilia del Socorro Medina Martin	73,625.10		
Jorge Huchin Chan	5,467.16		
Martha Veronica Ku Martinez	22,000.00		
Jose del Angel Arjona Carrasco	7,409.96		
Santiago Sandoval Puc	28,826.18		
		<b>Suma PASIVO CIRCULANTE</b>	<b>22,223,634.79</b>
		<b>TOTAL DE PASIVO</b>	<b>22,223,634.79</b>
		<b>HACIENDA PÚBLICA/PATRIMONIO CONTRIBUIDO</b>	
		APORTACIONES	55,444,498.07
		Suma HACIENDA PÚBLICA/PATRIMONIO CONTRIBUIDO	55,444,498.07
		<b>HACIENDA PÚBLICA/PATRIMONIO GENERADO</b>	
		RESULTADOS DEL EJERCICIO (AHORRO/DESAHORRO)	1,482,483.74
		RESULTADOS DE EJERCICIOS ANTERIORES	47,745,379.54
		Suma HACIENDA PÚBLICA/PATRIMONIO GENERADO	46,262,895.80
		<b>TOTAL DE PATRIMONIO</b>	<b>101,707,393.87</b>



**UNIVERSIDAD INTERCULTURAL MAYA DE QUINTANA ROO**  
 DIRECCIÓN DE ADMINISTRACIÓN Y DE SERVICIOS  
 DEPARTAMENTO DE RECURSOS FINANCIEROS

ESTADO DE SITUACIÓN FINANCIERA (ANALÍTICO) AL 30 DE ABRIL DE 2016

Angel Cal	35,999.75	
Oscar Francisco Tun Pat	3,500.00	
Jose Franco Monstreal	2,607.60	
Oscar Ivan Reyes Maya	14,800.00	
Athan Nicholas Gene	0.15	
Deb Raj Atyal	1,310.98	
Fátima del Rosario Tec Pool	35,200.00	
Operadora Cair SA de CV	450.00	
Maria Angela Hiu Itzab	4.00	
Guadalupe de Jesus Tapia Castro	4.00	
Silvia Noemi Colli Sanchez	10.00	
Manuela Dzul Batun	0.28	
Keylia Nayeli Ramirez Colli	360.00	2,868.76
OTROS DERECHOS A RECIBIR EFECTIVO O EQUIVALENTES A		
--Subsidio al Empleo	2,868.76	
ANTICIPO A PROVEEDORES POR ADQUISICIÓN DE BIENES Y	14,453.60	15,759,546.20
--Geremias Chan Gongora	15,739,752.60	
--IFEQroo	5,340.00	
--Carlos Narcizo Soncco Mamani		
<b>Suma ACTIVO CIRCULANTE</b>		<b>51,546,438.48</b>
<b>ACTIVO NO CIRCULANTE</b>		
FIDEICOMISOS, MANDATOS Y CONTRATOS ANALOGOS		3,183,173.17
--Inversiones en fideicomisos publicos financieros	3,183,173.17	
EDIFICIOS NO HABITACIONALES		59,540,337.20
--Edificios no residenciales	59,540,337.20	
CONSTRUCCIONES EN PROCESO EN BIENES PROPIOS		9,365,870.73
--Edificación no Habitacional en Proceso	9,365,870.73	
MOBILIARIO Y EQUIPO DE ADMINISTRACIÓN		13,548,026.41
--Muebles de oficina y estantería	3,277,213.72	
--Muebles, excepto de oficina y estantería	139,032.96	
--Equipo de computo y de tecnología de la información	9,861,975.42	
--Refacciones y accesorios mayores para equipo de co	50,912.72	
--Otros mobiliarios y equipos de administración	80,388.00	
--Linea blanca y electrodomesticos mayores	138,503.59	
MOBILIARIO Y EQUIPO EDUCACIONAL Y RECREATIVO		2,999,331.02
--Equipos y aparatos audiovisuales	1,107,052.69	
--Aparatos deportivos	67,989.92	
--Cámaras fotográficas y de video	481,219.27	
--Otro mobiliario y equipo educacional y recreativ	1,258,359.03	
--Instrumentos musicales	84,710.11	
EQUIPO E INSTRUMENTAL MÉDICO Y DE LABORATORIO		2,601,877.06
--Equipo médico y de laboratorio	2,152,478.05	
--Instrumental médico y de laboratorio	449,399.01	
VEHICULOS Y EQUIPO DE TRANSPORTE		3,876,130.62
--Vehículos y equipo terrestre	2,762,243.54	
--Otros equipos de transporte	287,607.99	
--Camiones y tractocamiones de carga	826,279.09	
MAQUINARIA, OTROS EQUIPOS Y HERRAMIENTAS		211,884.17
--Maquinaria y equipo agropecuario	32,746.62	
--Maquinaria y equipo industrial	10,138.04	
--Maquinaria y equipo de construcción	11,013.74	
--Sistemas de aire acondicionado, calefacción y de refrigeración industrial y comercial	69,608.63	
--Equipos de comunicación y telecomunicación	12,088.50	
--Equipos de generación eléctrica, aparatos y accesorios eléctricos	66,745.85	
--Herramientas y máquinas-herramienta	9,542.79	
<b>COLECCIONES, OBRAS DE ARTE Y OBJETOS VALIOSOS</b>		<b>831,524.90</b>



**UNIVERSIDAD INTERCULTURAL MAYA DE QUINTANA ROO**  
 DIRECCIÓN DE ADMINISTRACIÓN Y DE SERVICIOS  
 DEPARTAMENTO DE RECURSOS FINANCIEROS



**ESTADO DE SITUACIÓN FINANCIERA (ANALÍTICO) AL 30 DE ABRIL DE 2016**

--Bienes artísticos, culturales y científicos	831,524.90	1,889,087.37	
LICENCIAS			
--Licencias informáticas e intelectuales	1,889,087.37		
DEPRECIACIÓN ACUMULADA DE BIENES INMUEBLES		25,151,212.43	
--Depreciación Acumulada de Edificios no Habitacionales	10,177,333.62		
DEPRECIACIÓN ACUMULADA DE BIENES MUEBLES			
--Depreciación Acumulada de Mobiliario y Equipo de	7,725,251.31		
--Depreciación Acumulada de Mobiliario y Equipo Ed	2,897,334.74		
--Depreciación Acumulada de Instrumental Médico y	1,972,793.81		
--Depreciación Acumulada de Equipo de Transporte.	2,304,802.15		
--Depreciación Acumulada de Maquinaria, otros Equi	73,696.80		
AMORTIZACIÓN ACUMULADA DE ACTIVOS INTANGIBLES		511,440.04	
--Amortización Acumulada de Licencias	511,440.04		
<b>Suma ACTIVO NO CIRCULANTE</b>		<b>72,384,590.18</b>	
<b>TOTAL DE ACTIVO</b>		<b>\$ 123,931,028.66</b>	
			<b>TOTAL DE PASIVO Y PATRIMONIO</b>
			<b>\$ 123,931,028.66</b>

LIC. JOSÉ GASPAR COB DÍAZ  
 JEFE DE DEPARTAMENTO DE RECURSOS FINANCIEROS

LIC. HINO JOSÉ GÓMEZ SALAZAR  
 DIRECTOR DE ADMINISTRACIÓN Y DE SERVICIOS





**UNIVERSIDAD INTERCULTURAL MAYA DE QUINTANA ROO**

DIRECCIÓN DE ADMINISTRACIÓN Y DE SERVICIOS  
DEPARTAMENTO DE RECURSOS FINANCIEROS



**ESTADO DE ORIGEN Y APLICACIÓN DE RECURSOS DEL 01 AL 30 DE ABRIL DE 2016**

**ORIGEN DE LOS RECURSOS**

EXISTENCIA EN EFECTIVO Y EQUIVALENTES AL 31/mar/16	22,584,036.11
INGRESOS POR VENTA DE BIENES Y SERVICIOS	17,534.00
TRANSFERENCIAS, ASIGNACIONES, SUBSIDIOS	1,649,805.17
INGRESOS FINANCIEROS	3,296.83
Disminuciones del Activo	2,228,667.78
Incrementos del Pasivo	3,621,697.31
<b>TOTAL ORIGEN</b>	<b>\$ 30,105,037.20</b>

**APLICACION DE LOS RECURSOS**

SERVICIOS PERSONALES	2,155,355.90
MATERIALES Y SUMINISTROS	75,737.74
SERVICIOS GENERALES	475,485.84
AYUDAS SOCIALES	143,367.99
Incrementos del Activo	1,740,245.67
Disminuciones del Pasivo	2,935,187.39
EXISTENCIA EN EFECTIVO Y EQUIVALENTES AL 30/abr/16	22,579,656.67
<b>TOTAL APLICACION</b>	<b>\$ 30,105,037.20</b>

**LIC. JOSÉ GASPAR COB DÍAZ**  
JEFE DEL DEPARTAMENTO DE  
RECURSOS FINANCIEROS

**LIC. LINO JOSÉ GÓMEZ SALAZAR**  
DIRECTOR DE ADMÓN. Y DE SERVICIOS